

**RELATÓRIO RESUMIDO DA EXECUÇÃO ORÇAMENTÁRIA**  
**BALANÇO ORÇAMENTÁRIO**  
**ORÇAMENTOS FISCAL E DA SEGURIDADE SOCIAL**  
**PERÍODO DE REFERÊNCIA : 2º Bimestre / 2017**

RREO - Anexo 1 (LRF, Art 52, inciso I, linhas "a" e "b" do inciso II e §

R\$1,00

RECEITAS	PREVISÃO INICIAL	PREVISÃO ATUALIZADA (a)	RECEITAS REALIZADAS				SALDO A REALIZAR (a-c)
			No Bimestre (b)	% (b/a)	Até 04/2017 (c)	% (c/a)	
<b>RECEITAS (EXCETO INTRA-ORÇAMENTÁRIAS) (I)</b>	467.346.420,0	482.818.301,3	81.125.750,8	16,8	154.484.633,8	32,0	328.333.667,5
<b>RECEITAS CORRENTES</b>	467.330.420,0	482.802.301,3	81.125.687,7	16,8	154.484.554,8	32,0	328.317.746,5
<b>IMPOSTOS, TAXAS E CONTRIBUIÇÕES DE MELHORIA</b>	160.148.000,0	60.148.000,0	16.194.378,1	26,9	22.832.291,6	38,0	37.315.708,4
Impostos	58.510.000,0	58.510.000,0	16.086.494,4	27,5	22.691.710,0	38,8	35.818.290,0
Taxas	1.638.000,0	1.638.000,0	107.883,7	6,6	140.581,7	8,6	1.497.418,3
Contribuições de Melhoria	0,0	0,0	0,0	0,0	0,0	0,0	0,0
<b>CONTRIBUIÇÕES</b>	20.957.447,0	20.957.447,0	2.701.231,4	12,9	5.267.403,2	25,1	15.690.043,8
Contribuições Sociais	20.957.447,0	20.957.447,0	2.701.231,4	12,9	5.267.403,2	25,1	15.690.043,8
Contribuições Econômicas	0,0	0,0	0,0	0,0	0,0	0,0	0,0
Contrib. para o Custeio do Serv. de Iluminação Pública	0,0	0,0	0,0	0,0	0,0	0,0	0,0
<b>RECEITA PATRIMONIAL</b>	20.670.485,0	20.670.485,0	612.903,9	3,0	890.053,5	4,3	19.780.431,5
Exploração do Patrimônio Imobiliário do Estado	13.085,0	13.085,0	0,0	0,0	0,0	0,0	13.085,0
Valores Mobiliários	2.567.300,0	2.567.300,0	612.903,9	23,9	890.053,5	34,7	1.677.246,5
Deleg. Serv. Públ. Med. Concess., Permiss., Autoriz., Licença	18.090.000,0	18.090.000,0	0,0	0,0	0,0	0,0	18.090.000,0
Cessão de Direitos	0,0	0,0	0,0	0,0	0,0	0,0	0,0
Demais Receitas Patrimoniais	100,0	100,0	0,0	0,0	0,0	0,0	100,0
<b>RECEITA AGROPECUÁRIA</b>	0,0	0,0	0,0	0,0	0,0	0,0	0,0
<b>RECEITA INDUSTRIAL</b>	0,0	0,0	0,0	0,0	0,0	0,0	0,0
<b>RECEITA DE SERVIÇOS</b>	44.168.000,0	44.168.000,0	8.110.386,5	18,4	14.199.692,8	32,1	29.968.307,2
Serviços Administrativos e Comerciais Gerais	43.846.200,0	43.846.200,0	8.080.225,5	18,4	14.135.592,0	32,2	29.710.608,0
Serviços e Atividades Ref. à Navegação e Transporte	0,0	0,0	0,0	0,0	0,0	0,0	0,0
Serviços e Atividades Ref. à Saúde	0,0	0,0	0,0	0,0	0,0	0,0	0,0
Serviços e Atividades Financeiras	0,0	0,0	0,0	0,0	0,0	0,0	0,0
Outros Serviços	321.800,0	321.800,0	30.161,0	9,4	64.100,8	19,9	257.699,2
<b>TRANSFERÊNCIAS CORRENTES</b>	302.386.400,0	317.858.281,3	46.695.349,1	14,7	99.406.971,0	31,3	218.451.310,3
Transferências da União e de suas Entidades	147.090.900,0	162.027.348,4	22.287.929,0	13,8	46.812.393,6	28,9	115.214.954,8
Transf. dos Estados, Distrito Federal e suas Entidades	88.368.000,0	88.573.433,0	13.842.704,0	15,6	30.409.838,3	34,3	58.163.594,7
Transf. dos Municípios e suas Entidades	0,0	0,0	0,0	0,0	0,0	0,0	0,0
Transf. de Instituições Privadas	27.500,0	357.500,0	1.737,9	0,5	4.930,5	1,4	352.569,4
Transf. de Outras Instituições Públicas	66.900.000,0	66.900.000,0	10.562.978,3	15,8	22.179.808,5	33,2	44.720.191,5
Transf. do Exterior	0,0	0,0	0,0	0,0	0,0	0,0	0,0
Transf. de Pessoas Físicas	0,0	0,0	0,0	0,0	0,0	0,0	0,0
Transf. de Pagtos de Depósitos não Identificados	0,0	0,0	0,0	0,0	0,0	0,0	0,0
<b>OUTRAS RECEITAS CORRENTES</b>	19.000.088,0	19.000.088,0	6.811.438,7	35,8	11.888.142,5	62,6	7.111.945,4
Multas Administrativas, Contratuais e Judiciais	707.000,0	707.000,0	264.827,6	37,5	346.516,0	49,0	360.484,0
Indenizações, Restituições e Ressarcimentos	2.546.439,0	2.546.439,0	525.592,9	20,6	1.085.361,5	42,6	1.461.077,5
Bens, Direitos e Valores Incorporados ao Patrimônio Públ.	0,0	0,0	0,0	0,0	0,0	0,0	0,0
Demais Receitas Correntes	15.746.649,0	15.746.649,0	6.021.018,2	38,2	10.456.265,1	66,4	5.290.383,9
<b>RECEITAS DE CAPITAL</b>	15.000,0	16.000,0	63,1	0,4	79,0	0,5	15.921,0
<b>OPERAÇÕES DE CRÉDITO</b>	0,0	0,0	0,0	0,0	0,0	0,0	0,0
Operações de Crédito - Mercado Interno	0,0	0,0	0,0	0,0	0,0	0,0	0,0
Operações de Crédito - Mercado Externo	0,0	0,0	0,0	0,0	0,0	0,0	0,0
<b>ALIENAÇÃO DE BENS</b>	11.000,0	11.000,0	31,0	0,3	31,0	0,3	10.969,0
Alienação de Bens Móveis	11.000,0	11.000,0	31,0	0,3	31,0	0,3	10.969,0
Alienação de Bens Imóveis	0,0	0,0	0,0	0,0	0,0	0,0	0,0
<b>AMORTIZAÇÃO DE EMPRÉSTIMOS</b>	0,0	0,0	0,0	0,0	0,0	0,0	0,0
<b>TRANSFERÊNCIAS DE CAPITAL</b>	0,0	0,0	0,0	0,0	0,0	0,0	0,0
Transf. da União e de suas Entidades	0,0	0,0	0,0	0,0	0,0	0,0	0,0
Transf. dos Estados e do Dist. Federal e suas Entidades	0,0	0,0	0,0	0,0	0,0	0,0	0,0
Transf. dos Municípios e suas Entidades	0,0	0,0	0,0	0,0	0,0	0,0	0,0
Transf. de Instituições Privadas	0,0	0,0	0,0	0,0	0,0	0,0	0,0
Transferência de Outras Instituições Públicas	0,0	0,0	0,0	0,0	0,0	0,0	0,0
Transferências do Exterior	0,0	0,0	0,0	0,0	0,0	0,0	0,0
Transferências de Pessoas Físicas	0,0	0,0	0,0	0,0	0,0	0,0	0,0
Transf. Provenientes de Depósitos não Identificados	0,0	0,0	0,0	0,0	0,0	0,0	0,0
<b>OUTRAS RECEITAS DE CAPITAL</b>	0,0	5.000,0	32,1	0,6	48,0	1,0	4.952,0
Integralização do Capital Social	0,0	0,0	0,0	0,0	0,0	0,0	0,0
Resgate de Títulos do Tesouro	0,0	0,0	0,0	0,0	0,0	0,0	0,0
Demais Receitas de Capital	5.000,0	5.000,0	32,1	0,6	48,0	1,0	4.952,0
<b>RECEITAS (INTRA-ORÇAMENTÁRIAS) (II)</b>	26.411.580,0	26.411.580,0	2.580.946,2	9,8	6.020.920,4	22,8	20.390.659,6
<b>SUBTOTAL DAS RECEITAS (III)=(I+II)</b>	493.758.000,0	509.229.881,3	83.706.697,0	16,4	160.505.554,2	31,5	348.724.327,1
<b>OPERAÇÕES DE CRÉDITO - REFINANC. (IV)</b>	0,0	0,0	0,0	0,0	0,0	0,0	0,0
Operações de Crédito Internas	0,0	0,0	0,0	0,0	0,0	0,0	0,0
Mobiliária para Refinanciamento da Dívida	0,0	0,0	0,0	0,0	0,0	0,0	0,0
Contratual para Refinanciamento da Dívida	0,0	0,0	0,0	0,0	0,0	0,0	0,0
Operações de Crédito Externas	0,0	0,0	0,0	0,0	0,0	0,0	0,0
Mobiliária para Refinanciamento da Dívida	0,0	0,0	0,0	0,0	0,0	0,0	0,0
Contratual para Refinanciamento da Dívida	0,0	0,0	0,0	0,0	0,0	0,0	0,0
<b>SUBTOTAL COM REFINANCIAMENTO (V = (III+IV))</b>	493.758.000,0	509.229.881,3	83.706.697,0	16,4	160.505.554,2	31,5	348.724.327,1
<b>DEFICIT</b>						0,0	
<b>TOTAL (VII) = (V+VI)</b>	493.758.000,0	509.229.881,3	83.706.697,0	16,4	160.505.554,2	31,5	348.724.327,1
<b>SALDO DE EXERCÍCIOS ANTERIORES (p/ Créditos adicionais)</b>						0,0	
Superávit Financeiro						0,0	
Reabertura de Créditos Adicionais						0,0	
Recursos Arrecadados em Exercícios Anteriores - RPPS						0,0	

*Everton Rezende Costa*  
 Secretário Mún. de Fazenda  
 Matr. 6438-6 / PNB

*Rodrigo D'Ávila Costa*  
 Prefeito

*Cryso Conceição de Carvalho*  
 Gerente de Contabilidade  
 CPF 053.707.447-45  
 CRC/RJ 105.147/O-8 Mat. 16.190

*Rodrigo Amorim Camargo*  
 Controlador Geral do Município  
 Matr. 17872 OAB/RJ 119.661

Continua (1/3)

RECEITAS INTRA-ORÇAMENTÁRIAS	PREVISÃO INICIAL	PREVISÃO ATUALIZADA (a)	RECEITAS REALIZADAS				SALDO A REALIZAR (a-c)
			No Bimestre (b)	% (b/a)	Até 04/2017 (c)	% (c/a)	
RECEITAS CORRENTES	26.411.580,0	26.411.580,0	2.580.946,2	9,8	6.020.920,4	22,8	20.390.659,6
Impostos	0,0	0,0	0,0	0,0	0,0	0,0	0,0
Taxas	0,0	0,0	0,0	0,0	0,0	0,0	0,0
Contribuição de Melhoria	0,0	0,0	0,0	0,0	0,0	0,0	0,0
CONTRIBUIÇÕES	26.411.580,0	26.411.580,0	2.580.946,2	9,8	6.020.920,4	22,8	20.390.659,6
Contribuições Sociais	26.411.580,0	26.411.580,0	2.580.946,2	9,8	6.020.920,4	22,8	20.390.659,6
Contribuições Econômicas	0,0	0,0	0,0	0,0	0,0	0,0	0,0
Contr. Custeio do Serv. de Ilum. Públ.	0,0	0,0	0,0	0,0	0,0	0,0	0,0
RECEITA PATRIMONIAL	0,0	0,0	0,0	0,0	0,0	0,0	0,0
Exploração do Patrimônio Imobiliário do Estado	0,0	0,0	0,0	0,0	0,0	0,0	0,0
Valores Mobiliários	0,0	0,0	0,0	0,0	0,0	0,0	0,0
Demais Receitas Patrimoniais	0,0	0,0	0,0	0,0	0,0	0,0	0,0
RECEITA INDUSTRIAL	0,0	0,0	0,0	0,0	0,0	0,0	0,0
RECEITA DE SERVIÇOS	0,0	0,0	0,0	0,0	0,0	0,0	0,0
Serviços Adm. e Comerciais Gerais	0,0	0,0	0,0	0,0	0,0	0,0	0,0
Serviços Ref. à Navegação e ao Transporte	0,0	0,0	0,0	0,0	0,0	0,0	0,0
Outros Serviços	0,0	0,0	0,0	0,0	0,0	0,0	0,0
OUTRAS RECEITAS CORRENTES	0,0	0,0	0,0	0,0	0,0	0,0	0,0
Multas Adm., Contratuais e Judiciais	0,0	0,0	0,0	0,0	0,0	0,0	0,0
Indenizações, Restituições e Ressarcimentos	0,0	0,0	0,0	0,0	0,0	0,0	0,0
Demais Receitas Correntes	0,0	0,0	0,0	0,0	0,0	0,0	0,0
RECEITAS DE CAPITAL	0,0	0,0	0,0	0,0	0,0	0,0	0,0
ALIENAÇÃO DE BENS	0,0	0,0	0,0	0,0	0,0	0,0	0,0
Alienação de Bens Móveis	0,0	0,0	0,0	0,0	0,0	0,0	0,0
Alienação de Bens Imóveis	0,0	0,0	0,0	0,0	0,0	0,0	0,0
Alienação de Bens Intangíveis	0,0	0,0	0,0	0,0	0,0	0,0	0,0
OUTRAS RECEITAS DE CAPITAL	0,0	0,0	0,0	0,0	0,0	0,0	0,0
Integralização do Capital Social	0,0	0,0	0,0	0,0	0,0	0,0	0,0
Demais Receitas de Capital	0,0	0,0	0,0	0,0	0,0	0,0	0,0
<b>TOTAL</b>	<b>26.411.580,0</b>	<b>26.411.580,0</b>	<b>2.580.946,2</b>	<b>9,8</b>	<b>6.020.920,4</b>	<b>22,8</b>	<b>20.390.659,6</b>

Grysa Cordeiro de Carvalho  
Gerente de Contabilidade  
CPF 053.797.447-45  
CRC/RJ 105.147/0-8 Mat. 16.196

Everson Rezende Costa  
Secretário Mún. de Fazenda  
Mat. 6438-6 / PNBMM

Rodrigo Amorim Camargo  
Controlador Geral do Município  
Mat. 17372 OAB/RJ 119.661

Continua (2/3)

Rodrigo Doble Costa  
Prefeito

MUNICÍPIO DE BARRA MANSA  
 RELATÓRIO RESUMIDO DA EXECUÇÃO ORÇAMENTÁRIA  
**BALANÇO ORÇAMENTÁRIO**  
 ORÇAMENTOS FISCAL E DA SEGURIDADE SOCIAL  
 PERÍODO DE REFERÊNCIA : 2º Bimestre / 2017

LR.F, Art 52, inciso I, Alíneas "a" e "b" do inciso II e §1º - Anexo 1

R\$1,00

DESPESAS	DOTAÇÃO INICIAL (d)	DOTAÇÃO ATUALIZADA (e)	DESPESAS EMPENHADAS (f)		SALDO (g) = (e - f)	DESPESAS LIQUIDADAS (h)		SALDO i = (e - h)	DESPESAS PAGAS ATE O BIM (j)
			No Bimestre	Até 04/2017		No Bimestre	Até 04/2017		
<b>DESPESAS (EXCETO INTRA-ORÇAMENTÁRIAS)</b>									
DESPESAS CORRENTES	467.993.690,0	483.535.571,3	84.099.771,6	310.520.659,2	173.014.912,1	115.797.926,3	367.737.645,0	108.325.948,4	
PESSOAL E ENCARGOS SOCIAIS	432.480.390,0	444.876.364,4	80.012.841,1	304.192.095,9	140.684.268,5	111.877.870,6	332.998.493,8	107.564.364,2	
JUROS E ENCARGOS DA DÍVIDA	215.274.205,0	218.970.205,0	54.701.849,8	198.963.623,7	20.006.581,3	76.933.446,7	142.036.758,3	76.002.830,8	
OUTRAS DESPESAS CORRENTES	6.372.000,0	5.193.000,0	0,0	636.000,0	4.568.000,0	147.732,4	5.045.533,7	147.466,3	
DESPESAS DE CAPITAL	210.834.185,0	220.713.159,4	25.310.991,3	104.593.472,2	116.119.687,2	34.796.957,7	185.916.201,7	31.414.067,2	
INVESTIMENTOS	32.513.300,0	35.659.206,9	4.086.930,5	6.328.563,3	29.330.643,6	3.548.755,6	31.739.151,2	761.584,2	
INVERSÕES FINANCEIRAS	16.522.300,0	23.858.035,0	929.236,5	945.869,3	22.912.165,7	14.177,4	23.843.857,6	13.399,8	
AMORTIZAÇÃO DA DÍVIDA	0,0	0,0	0,0	0,0	0,0	0,0	0,0	0,0	
RESERVA-DE CONTINGÊNCIA	15.991.000,0	11.801.171,9	3.157.694,0	5.382.694,0	6.418.477,9	3.905.878,3	7.895.293,6	748.184,4	
DESPESAS (INTRA-ORÇAMENTÁRIAS) (IX)	3.000.000,0	3.000.000,0	0,0	0,0	3.000.000,0	0,0	3.000.000,0	0,0	
<b>SUBTOTAL DAS DESPESAS (X)=(VIII+IX)</b>	25.764.310,0	25.714.310,0	664.800,0	23.256.400,0	2.457.910,0	5.574.880,3	20.139.429,7	2.283.851,4	
AMORTIZAÇÃO DA DÍVIDA / REFINANC. (XI)	493.758.000,0	509.249.881,3	84.764.571,6	333.777.059,2	175.472.822,1	121.372.806,6	387.877.074,7	110.609.799,8	
Amortização da Dívida Interna	0,0	0,0	0,0	0,0	0,0	0,0	0,0	0,0	
Dívida Mobiliária	0,0	0,0	0,0	0,0	0,0	0,0	0,0	0,0	
Outras Dívidas	0,0	0,0	0,0	0,0	0,0	0,0	0,0	0,0	
Amortização da Dívida Externa	0,0	0,0	0,0	0,0	0,0	0,0	0,0	0,0	
Dívida Mobiliária	0,0	0,0	0,0	0,0	0,0	0,0	0,0	0,0	
Outras Dívidas	0,0	0,0	0,0	0,0	0,0	0,0	0,0	0,0	
<b>SUBTOTAL COM REFINANCIAMENTO (XII)=(X+XI)</b>	493.758.000,0	509.249.881,3	84.764.571,6	333.777.059,2	175.472.822,1	121.372.806,6	387.877.074,7	110.609.799,8	
<b>SUPERAVIT (XIII)</b>									
<b>TOTAL (XIV)=(XII+XIII)</b>									
<b>RESERVA DO RPPS</b>	0,0	0,0	0,0	0,0	0,0	0,0	0,0	0,0	
<b>DESPESAS INTRA-ORÇAMENTÁRIAS</b>									
DESPESAS CORRENTES	25.764.310,0	25.714.310,0	664.800,0	23.256.400,0	2.457.910,0	5.574.880,3	20.139.429,7	2.283.851,4	
PESSOAL E ENCARGOS SOCIAIS	432.480.390,0	444.876.364,4	80.012.841,1	304.192.095,9	140.684.268,5	111.877.870,6	332.998.493,8	107.564.364,2	
JUROS E ENCARGOS DA DÍVIDA	215.274.205,0	218.970.205,0	54.701.849,8	198.963.623,7	20.006.581,3	76.933.446,7	142.036.758,3	76.002.830,8	
OUTRAS DESPESAS CORRENTES	6.372.000,0	5.193.000,0	0,0	636.000,0	4.568.000,0	147.732,4	5.045.533,7	147.466,3	
DESPESAS DE CAPITAL	210.834.185,0	220.713.159,4	25.310.991,3	104.593.472,2	116.119.687,2	34.796.957,7	185.916.201,7	31.414.067,2	
INVESTIMENTOS	32.513.300,0	35.659.206,9	4.086.930,5	6.328.563,3	29.330.643,6	3.548.755,6	31.739.151,2	761.584,2	
INVERSÕES FINANCEIRAS	16.522.300,0	23.858.035,0	929.236,5	945.869,3	22.912.165,7	14.177,4	23.843.857,6	13.399,8	
AMORTIZAÇÃO DA DÍVIDA	0,0	0,0	0,0	0,0	0,0	0,0	0,0	0,0	
<b>TOTAL</b>	25.764.310,0	25.714.310,0	664.800,0	23.256.400,0	2.457.910,0	5.574.880,3	20.139.429,7	2.283.851,4	

Graysa Carneiro de Carvalho  
 Gerente de Contabilidade Rodrigo Drable Costa  
 CPF 953.797.447-45  
 CRC/RJ 105.1470-8 Mat. 16.196

Paulo Amador Camargo  
 Controlador Geral do Município  
 Mat. 17372 OAB/RJ 119.661

SIGFIS - Versão 2018 Data de Emissão: 06/06/2018 17:10h  
 Anexo 1 do RREO

**RELATÓRIO RESUMIDO DA EXECUÇÃO ORÇAMENTÁRIA  
DEMONSTRATIVO DA EXECUÇÃO DAS DESPESAS POR FUNÇÃO / SUBFUNÇÃO  
ORÇAMENTOS FISCAL E DA SEGURIDADE SOCIAL**

PERÍODO DE REFERÊNCIA: 2º Bimestre / 2017

RREO - Anexo 2 (LRF, Art. 52, Inciso II, alínea "c")

R\$ 1,00

FUNÇÃO / SUBFUNÇÃO	DOTAÇÃO INICIAL		DOTAÇÃO ATUALIZADA		DESPESAS EMPENHADAS		SALDO		DESPESAS LIQUIDADAS			SALDO (e) = (a-d)	
			(a)		No Bimestre	Até 04/2017 (b)	(b/total b)	(c) = (a-b)	No Bimestre	Até 04/2017 (d)	%		(d/total d)
<b>DESPESAS (EXCETO INTRA-ORÇAMENTÁRIAS) (I)</b>													
Legislativa	471.243.950,0	487.010.831,3	84.614.571,6	312.515.459,2	93,6	174.495.372,1	115.571.895,1	95,2	65.546.747,5	115.571.895,1	95,2	371.438.936,2	
Ação Legislativa	11.649.000,0	11.649.000,0	1.392.924,9	5.236.033,6	1,6	6.412.966,4	1.759.853,2	3,0	1.759.853,2	3.666.351,4	3,0	7.982.648,6	
Judiciária	11.649.000,0	11.649.000,0	1.392.924,9	5.236.033,6	1,6	6.412.966,4	1.759.853,2	3,0	1.759.853,2	3.666.351,4	3,0	7.982.648,6	
Ação Judiciária	4.972.600,0	4.622.600,0	236.896,7	2.215.099,1	0,7	2.407.591,9	476.676,1	0,7	476.676,1	903.360,8	0,7	3.719.239,2	
Defesa do Inter. Púb. no Proc. Judic.	3.072.600,0	2.722.600,0	236.896,7	480.628,1	0,1	2.241.971,9	238.146,1	0,4	238.146,1	427.939,0	0,4	2.294.661,0	
Defesa do Inter. Púb. no Proc. Judic.	1.900.000,0	1.900.000,0	0,0	1.734.380,0	0,5	165.620,0	238.529,1	0,4	238.529,1	475.421,8	0,4	1.424.578,2	
<b>Administração</b>	93.394.900,0	100.393.878,2	4.048.259,0	80.443.740,0	24,1	19.950.138,2	13.819.411,1	22,6	13.819.411,1	27.448.401,1	22,6	72.945.477,1	
Planejamento e Orçamento	3.800.000,0	3.780.000,0	400,0	3.679.954,8	1,1	100.045,2	561.735,5	0,9	561.735,5	1.097.500,9	0,9	2.682.499,1	
Administração Geral	78.117.700,0	80.095.850,1	2.586.033,9	64.548.225,8	19,3	15.457.624,3	10.537.061,2	14,8	10.537.061,2	17.999.241,2	14,8	62.006.608,9	
Administração Financeira	7.496.500,0	12.872.328,1	1.458.052,1	11.970.045,4	3,6	902.282,7	2.686.284,0	6,8	2.686.284,0	8.294.511,0	6,8	4.577.817,1	
Tecnologia da Informação	190.000,0	150.000,0	3.773,0	6.714,0	0,0	143.286,0	2.941,0	0,0	2.941,0	2.941,0	0,0	147.059,0	
Ordenamento Territorial	180.000,0	180.000,0	0,0	0,0	0,0	180.000,0	0,0	0,0	0,0	0,0	0,0	180.000,0	
Formação de Recursos Humanos	30.000,0	0,0	0,0	0,0	0,0	0,0	0,0	0,0	0,0	0,0	0,0	0,0	
Administração de Receitas	1.141.500,0	966.500,0	0,0	0,0	0,0	966.500,0	0,0	0,0	0,0	0,0	0,0	966.500,0	
Comunicação Social	300.000,0	300.000,0	0,0	234.000,0	0,1	66.000,0	26.589,4	0,0	26.589,4	49.407,1	0,0	250.592,9	
Proteção e Benefícios ao Trabalhador	2.019.200,0	2.019.200,0	0,0	4.800,0	0,0	2.014.400,0	4.800,0	0,0	4.800,0	4.800,0	0,0	2.014.400,0	
Promoção Industrial	120.000,0	120.000,0	0,0	0,0	0,0	120.000,0	0,0	0,0	0,0	0,0	0,0	120.000,0	
<b>Segurança Pública</b>	75.000,0	30.000,0	0,0	30.000,0	0,0	0,0	0,0	0,0	0,0	0,0	0,0	30.000,0	
Defesa Civil	45.000,0	0,0	0,0	0,0	0,0	0,0	0,0	0,0	0,0	0,0	0,0	0,0	
Informação e Inteligência	30.000,0	30.000,0	0,0	30.000,0	0,0	0,0	0,0	0,0	0,0	0,0	0,0	30.000,0	
<b>Assistência Social</b>	6.494.900,0	6.824.900,0	1.039.215,7	2.044.742,7	0,6	4.780.157,3	572.314,0	0,8	572.314,0	1.015.831,7	0,8	5.809.068,3	
Assistência ao Idoso	30.000,0	30.000,0	0,0	0,0	0,0	30.000,0	0,0	0,0	0,0	0,0	0,0	30.000,0	
Assistência à Criança e ao Adolescente	29.500,0	359.500,0	0,0	0,0	0,0	359.500,0	0,0	0,0	0,0	0,0	0,0	359.500,0	
Assistência Comunitária	6.435.400,0	6.435.400,0	1.039.215,7	2.044.742,7	0,6	4.390.657,3	572.314,0	0,8	572.314,0	1.015.831,7	0,8	5.419.568,3	
<b>Previdência Social</b>	59.574.870,0	59.574.870,0	48.172.994,0	57.312.196,4	17,2	2.262.673,6	9.431.633,5	14,9	9.431.633,5	18.081.735,8	14,9	41.493.134,2	
Administração Geral	3.598.500,0	3.598.500,0	1.331.622,5	1.915.737,2	0,6	1.680.762,8	756.746,0	0,7	756.746,0	876.821,2	0,7	2.719.678,8	
Administração Financeira	15.000,0	15.000,0	0,0	0,0	0,0	15.000,0	0,0	0,0	0,0	0,0	0,0	15.000,0	
Formação de Recursos Humanos	10.000,0	10.000,0	0,0	0,0	0,0	10.000,0	0,0	0,0	0,0	0,0	0,0	10.000,0	
Previdência do Regime Estatutário	55.953.370,0	55.953.370,0	46.841.371,5	55.396.459,2	16,6	556.910,9	8.674.887,5	14,2	8.674.887,5	17.204.914,6	14,2	38.748.455,4	
<b>Saúde</b>	113.068.890,0	126.822.806,7	17.344.869,1	56.366.699,4	16,9	70.456.107,3	15.070.174,0	18,6	15.070.174,0	22.527.137,4	18,6	104.295.669,3	
Atenção Básica	31.375.270,0	45.170.982,7	5.796.036,9	22.907.960,9	6,9	22.263.021,8	6.268.469,6	9,3	6.268.469,6	11.339.599,4	9,3	33.831.383,3	
Assistência Hospitalar e Ambulatorial	72.427.220,0	72.509.499,9	10.798.185,6	31.186.472,0	9,3	41.323.027,9	7.897.184,7	8,2	7.897.184,7	9.929.122,5	8,2	62.580.377,4	
Suporte Profilático e Terapêutico	5.785.000,0	5.688.200,0	377.500,0	785.612,0	0,2	4.882.588,0	436.634,7	0,6	436.634,7	733.297,3	0,6	4.934.902,7	
Vigilância Sanitária	1.992.200,0	1.894.709,0	360.340,0	583.188,4	0,2	1.311.520,6	223.483,6	0,2	223.483,6	223.483,6	0,2	1.671.225,4	
Vigilância Epidemiológica	588.200,0	678.415,1	25.766,4	217.233,1	0,1	461.182,1	50.432,0	0,0	50.432,0	50.432,0	0,0	627.983,1	
Alimentação e Nutrição	1.000,0	1.000,0	0,0	0,0	0,0	1.000,0	0,0	0,0	0,0	0,0	0,0	1.000,0	
Proteção e Benefícios ao Trabalhador	900.000,0	900.000,0	-12.959,8	686.233,1	0,2	213.766,9	193.969,5	0,2	193.969,5	251.202,6	0,2	648.797,4	

Crysa Colares de Carvalho  
Gerente de Contabilidade  
CPF: 053.197.447-45


RELATÓRIO RESUMIDO DA EXECUÇÃO ORÇAMENTÁRIA  
**DEMONSTRATIVO DA EXECUÇÃO DAS DESPESAS POR FUNÇÃO / SUBFUNÇÃO**  
 ORÇAMENTOS FISCAL E DA SEGURIDADE SOCIAL


PERÍODO DE REFERÊNCIA : 2º Bimestre / 2017


RREO - Anexo 2 (LRF, Art. 52, Inciso II, alínea "c")

R\$1,00

FUNÇÃO / SUBFUNÇÃO	DOTAÇÃO INICIAL	DOTAÇÃO ATUALIZADA	DESPESAS EMPENHADAS		SALDO (c) = (a-b)	DESPESAS LIQUIDADAS		SALDO (e) = (a-d)		
			No Bimestre	Até 04/2017 (b)		No Bimestre	Até 04/2017 (d)		%	
										(a)
Trabalho	5.163.300,0	4.878.300,0	48.962,2	3.407.961,2	1,0	1.470.338,8	638.923,8	946.141,4	0,8	3.932.158,6
Alimentação e Nutrição	1.251.000,0	951.000,0	48.962,2	48.962,2	0,0	902.037,8	48.962,2	48.962,2	0,0	902.037,8
Proteção e Benefícios ao Trabalhador	3.910.800,0	3.925.800,0	0,0	3.358.999,0	1,0	566.801,0	589.961,6	897.179,2	0,7	3.028.620,9
Empregabilidade	1.500,0	1.500,0	0,0	0,0	0,0	1.500,0	0,0	0,0	0,0	1.500,0
Educação	114.603.150,0	113.743.150,0	4.835.456,2	82.370.546,0	24,7	31.372.604,0	17.412.202,3	33.149.840,8	27,3	80.593.309,2
Administração Geral	4.472.000,0	4.472.000,0	81.379,3	3.782.290,5	1,1	689.709,5	1.175.498,0	1.311.551,0	1,1	3.160.449,1
Ensino Fundamental	101.710.750,0	100.955.750,0	4.609.157,9	72.808.265,2	21,8	28.147.484,8	15.478.488,5	30.383.542,2	25,0	70.572.207,8
Ensino Médio	319.000,0	319.000,0	1.575,5	286.575,2	0,1	32.424,8	51.238,2	115.185,3	0,1	203.814,8
Ensino Profissional	783.000,0	783.000,0	1.197,3	683.397,3	0,2	99.602,7	88.586,6	189.128,8	0,2	593.871,2
Educação Infantil	4.708.400,0	4.713.400,0	132.003,1	2.851.578,1	0,9	1.861.821,9	545.298,3	990.741,1	0,8	3.722.658,9
Educação de Jovens e Adultos	358.000,0	358.000,0	0,0	271.960,0	0,1	86.040,0	0,0	19.616,3	0,0	338.383,7
Educação Especial	2.142.000,0	2.142.000,0	10.143,2	1.686.479,8	0,5	455.520,2	73.092,7	140.076,2	0,1	2.001.923,8
Defesa Sanitária Vegetal	10.000,0	0,0	0,0	0,0	0,0	0,0	0,0	0,0	0,0	0,0
Cultura	1.639.840,0	1.639.840,0	40.541,3	792.987,8	0,2	846.852,2	139.876,3	237.783,8	0,2	1.402.056,2
Difusão Cultural	1.639.840,0	1.639.840,0	40.541,3	792.987,8	0,2	846.852,2	139.876,3	237.783,8	0,2	1.402.056,2
Direitos da Cidadania	12.000,0	135.156,5	0,0	0,0	0,0	135.156,5	0,0	0,0	0,0	135.156,5
Direitos Indiv., Coletivos e Difusos	12.000,0	135.156,5	0,0	0,0	0,0	135.156,5	0,0	0,0	0,0	135.156,5
Urbanismo	4.990.000,0	5.485.050,0	941.700,9	944.038,4	0,3	4.541.011,6	37.524,8	37.524,8	0,0	5.447.525,2
Infra-estrutura Urbana	4.990.000,0	5.485.050,0	941.700,9	944.038,4	0,3	4.541.011,6	37.524,8	37.524,8	0,0	5.447.525,2
Habituação Urbana	335.000,0	335.000,0	0,0	0,0	0,0	335.000,0	0,0	0,0	0,0	335.000,0
Habituação Urbana	335.000,0	335.000,0	0,0	0,0	0,0	335.000,0	0,0	0,0	0,0	335.000,0
Saneamento	4.100.000,0	3.513.000,0	134.324,3	1.380.136,1	0,4	2.132.863,9	378.940,4	528.967,7	0,4	2.984.032,3
Saneamento Básico Urbano	4.100.000,0	3.513.000,0	134.324,3	1.380.136,1	0,4	2.132.863,9	378.940,4	528.967,7	0,4	2.984.032,3
Gestão Ambiental	11.405.000,0	12.289.008,0	3.136.289,4	5.243.885,8	1,6	7.025.122,2	1.014.897,4	1.501.807,2	1,2	10.767.200,9
Comunicação Social	25.000,0	25.000,0	0,0	0,0	0,0	25.000,0	0,0	0,0	0,0	25.000,0
Preservação e Conservação Ambiental	11.380.000,0	12.244.008,0	3.136.289,4	5.243.885,8	1,6	7.000.122,2	1.014.897,4	1.501.807,2	1,2	10.742.200,9
Agricultura	1.170.000,0	1.240.000,0	13.695,7	20.795,7	0,0	1.219.204,3	7.200,0	7.200,0	0,0	1.232.800,0
Administração Geral	110.000,0	80.000,0	0,0	0,0	0,0	80.000,0	0,0	0,0	0,0	80.000,0
Normatização e Fiscalização	30.000,0	0,0	0,0	0,0	0,0	0,0	0,0	0,0	0,0	0,0
Promoção da Produção Vegetal	70.000,0	0,0	0,0	0,0	0,0	0,0	0,0	0,0	0,0	0,0
Promoção da Produção Animal	655.000,0	150.000,0	0,0	0,0	0,0	150.000,0	0,0	0,0	0,0	150.000,0
Abastecimento	30.000,0	0,0	0,0	0,0	0,0	0,0	0,0	0,0	0,0	0,0
Extensão Rural	35.000,0	0,0	0,0	0,0	0,0	0,0	0,0	0,0	0,0	0,0
Transporte Rodoviário	240.000,0	1.010.000,0	13.595,7	20.795,7	0,0	989.204,3	7.200,0	7.200,0	0,0	1.002.800,0
Indústria	5.000,0	0,0	0,0	0,0	0,0	0,0	0,0	0,0	0,0	0,0
Normatização e Qualidade	5.000,0	0,0	0,0	0,0	0,0	0,0	0,0	0,0	0,0	0,0

  
 Rodrigo Amorim Camargo  
 Controlador Geral do Município  
 Matr. 17372 OAB/RJ 119.661

  
 Rodrigo Drable Costa  
 Prefeito

  
 Geysa Coutinho de Carvalho  
 Gerente de Contabilidade  
 CPF 953.787.447-45

**RELATÓRIO RESUMIDO DA EXECUÇÃO ORÇAMENTÁRIA  
DEMONSTRATIVO DA EXECUÇÃO DAS DESPESAS POR FUNÇÃO / SUBFUNÇÃO  
ORÇAMENTOS FISCAL E DA SEGURIDADE SOCIAL**

PERÍODO DE REFERÊNCIA : 2º Bimestre / 2017

RREO - Anexo 2 (LRF, Art. 52, Inciso II, alínea "c")

R\$1,00

FUNÇÃO / SUBFUNÇÃO	DOTAÇÃO INICIAL		DOTAÇÃO ATUALIZADA		DESPESAS EMPENHADAS		DESPESAS LIQUIDADAS		SALDO (e) = (a-d)	
	68.500,0	50.000,0	7.000,0	10.000,0	1.500,0	7.900.000,0	7.900.000,0	896.524,6		896.524,6
Comércio e Serviços	68.500,0	0,0	0,0	0,0	0,0	0,0	0,0	0,0	68.500,0	
Promoção Industrial	50.000,0	0,0	0,0	0,0	0,0	0,0	0,0	0,0	50.000,0	
Produção Industrial	7.000,0	0,0	0,0	0,0	0,0	0,0	0,0	0,0	7.000,0	
Mineração	10.000,0	0,0	0,0	0,0	0,0	0,0	0,0	0,0	10.000,0	
Turismo	1.500,0	0,0	0,0	0,0	0,0	0,0	0,0	0,0	1.500,0	
Energia	8.000.000,0	48.015,6	5.562.651,4	1,7	2.227.348,6	896.524,6	0,7	6.893.475,4	6.893.475,4	
Energia Elétrica	8.000.000,0	48.015,6	5.562.651,4	1,7	2.227.348,6	896.524,6	0,7	6.893.475,4	6.893.475,4	
Transporte	2.987.000,0	22.832,6	2.003.952,4	0,6	1.705.647,6	391.704,0	0,3	3.317.896,0	3.317.896,0	
Administração Geral	30.000,0	0,0	0,0	0,0	0,0	0,0	0,0	0,0	30.000,0	
Serviços Urbanos	700.000,0	15.535,5	145.855,3	0,0	1.354.144,7	39.471,9	0,0	1.455.348,8	1.455.348,8	
Transporte Rodoviário	2.237.000,0	2.179.500,0	7.297,2	0,6	321.502,8	347.052,8	0,3	1.832.547,2	1.832.547,2	
Desporto e Lazer	2.292.000,0	0,0	1.122.390,0	0,3	1.169.610,0	69.583,0	0,1	2.113.761,9	2.113.761,9	
Administração Geral	1.165.000,0	0,0	1.089.000,0	0,3	76.000,0	144.848,1	0,1	1.020.151,9	1.020.151,9	
Desporto de Rendimento	670.000,0	0,0	33.390,0	0,0	636.610,0	33.390,0	0,0	636.610,0	636.610,0	
Desporto Comunitário	442.000,0	0,0	0,0	0,0	442.000,0	0,0	0,0	442.000,0	442.000,0	
Lazer	15.000,0	0,0	0,0	0,0	15.000,0	0,0	0,0	15.000,0	15.000,0	
Encargos especiais	22.363.000,0	16.994.171,9	3.157.694,0	1,8	10.976.477,9	3.606.310,6	3,3	12.940.827,3	12.940.827,3	
Serviço da Divisão Interna	22.363.000,0	16.994.171,9	3.157.694,0	1,8	10.976.477,9	3.606.310,6	3,3	12.940.827,3	12.940.827,3	
Reserva de Contingência	3.000.000,0	0,0	0,0	0,0	3.000.000,0	0,0	0,0	3.000.000,0	3.000.000,0	
Reserva de Contingência	3.000.000,0	0,0	0,0	0,0	3.000.000,0	0,0	0,0	3.000.000,0	3.000.000,0	
<b>DESPESAS (INTRA-ORÇAMENTÁRIAS) (II)</b>	<b>22.514.050,0</b>	<b>22.219.050,0</b>	<b>150.000,0</b>	<b>6,4</b>	<b>957.450,0</b>	<b>4.626.728,0</b>	<b>4,8</b>	<b>16.418.138,5</b>	<b>16.418.138,5</b>	
<b>TOTAL (III) = (I + II)</b>	<b>493.758.000,0</b>	<b>509.229.881,3</b>	<b>84.764.571,6</b>	<b>100,00</b>	<b>175.452.822,1</b>	<b>121.372.806,6</b>	<b>100,00</b>	<b>387.857.074,7</b>	<b>387.857.074,7</b>	

*Rodolfo Amorim Camargo*  
Rodolfo Amorim Camargo  
Controlador Geral do Município  
Mat. 17372 OAB/RJ 119.681

*Rodrigo Drable Costa*  
Rodrigo Drable Costa  
Prefeito

*Everton Razzande Costa*  
Everton Razzande Costa  
Secretário Mun. de Fazenda  
Mat. 64.556 / PMBM

FUNÇÃO / SUBFUNÇÃO	DOTAÇÃO INICIAL		DOTAÇÃO ATUALIZADA		DESPESAS EMPENHADAS		DESPESAS LIQUIDADAS		SALDO (e) = (a-d)
	22.514.050,0	325.000,0	325.000,0	6.395.200,0	124.000,0	124.000,0	190.600,0	8.211,1	
Legislativa	22.514.050,0	325.000,0	325.000,0	6.395.200,0	124.000,0	124.000,0	190.600,0	8.211,1	16.418.138,5
Ação Legislativa	325.000,0	325.000,0	325.000,0	6.395.200,0	124.000,0	124.000,0	190.600,0	8.211,1	257.843,1
Administração	6.690.200,0	6.395.200,0	6.366.000,0	6.395.200,0	6.366.000,0	6.366.000,0	4.982.336,3	4.982.336,3	4.982.336,3
Administração Geral	6.690.200,0	6.395.200,0	6.366.000,0	6.395.200,0	6.366.000,0	6.366.000,0	4.982.336,3	4.982.336,3	4.982.336,3
Assistência Social	314.600,0	314.600,0	314.600,0	314.600,0	314.600,0	314.600,0	314.600,0	314.600,0	314.600,0
Assistência Comunitária	314.600,0	314.600,0	314.600,0	314.600,0	314.600,0	314.600,0	314.600,0	314.600,0	314.600,0
Previdência Social	763.490,0	763.490,0	763.490,0	763.490,0	763.490,0	763.490,0	763.490,0	763.490,0	763.490,0
Administração Geral	763.490,0	763.490,0	763.490,0	763.490,0	763.490,0	763.490,0	763.490,0	763.490,0	763.490,0
<i>Graysa Corrêa de Carvalho</i> Graysa Corrêa de Carvalho Gerente de Contabilidade CPF 003.791.447-45 CRC/RJ 145.147/O-8 Matr. 16.166									

RELATÓRIO RESUMIDO DA EXECUÇÃO ORÇAMENTÁRIA  
**DEMONSTRATIVO DA EXECUÇÃO DAS DESPESAS POR FUNÇÃO / SUBFUNÇÃO**  
 ORÇAMENTOS FISCAL E DA SEGURIDADE SOCIAL

PERÍODO DE REFERÊNCIA : 2º Bimestre / 2017

RREO - Anexo 2 (LRF, Art. 52, Inciso II, alínea "c")

R\$1,00

FUNÇÃO / SUBFUNÇÃO	DOTAÇÃO INICIAL		DOTAÇÃO ATUALIZADA		DESPESAS EMPENHADAS			DESPESAS LIQUIDADAS			SALDO (e) = (a-d)
		(a)	(b)	(c) = (a-b)	Até 04/2017 (b)	%		Até 04/2017 (d)	%		
						(b/total b)	(c/total c)		(d/total d)	(e/total e)	
<b>Educação</b>	<b>14.403.600,0</b>	<b>14.403.600,0</b>	<b>0,0</b>	<b>0,0</b>	<b>14.403.600,0</b>	<b>4,3</b>	<b>0,0</b>	<b>4.309.872,5</b>	<b>3,6</b>	<b>10.093.727,5</b>	
Administração Geral	400.000,0	400.000,0	0,0	0,0	400.000,0	0,1	0,0	0,0	0,0	400.000,0	
Ensino Fundamental	12.335.600,0	12.335.600,0	0,0	0,0	12.335.600,0	3,7	0,0	4.052.855,6	3,3	8.282.744,4	
Ensino Médio	60.000,0	60.000,0	0,0	0,0	60.000,0	0,0	0,0	19.541,5	0,0	40.458,5	
Ensino Profissional	150.000,0	150.000,0	0,0	0,0	150.000,0	0,0	0,0	35.081,6	0,0	114.918,4	
Educação Infantil	550.000,0	550.000,0	0,0	0,0	550.000,0	0,2	0,0	179.111,6	0,1	370.888,4	
Educação de Jovens e Adultos	100.000,0	100.000,0	0,0	0,0	100.000,0	0,0	0,0	0,0	0,0	100.000,0	
Educação Especial	808.000,0	808.000,0	0,0	0,0	808.000,0	0,2	0,0	23.282,2	0,0	784.717,8	
<b>Cultura</b>	<b>17.160,0</b>	<b>17.160,0</b>	<b>0,0</b>	<b>0,0</b>	<b>17.000,0</b>	<b>0,0</b>	<b>160,0</b>	<b>2.807,2</b>	<b>0,0</b>	<b>14.352,8</b>	
Difusão Cultural	17.160,0	17.160,0	0,0	0,0	17.000,0	0,0	160,0	2.807,2	0,0	14.352,8	

Grysa Correia de Carvalho  
 Gerente de Contabilidade  
 CPF: 053.757.447-45  
 CRC/RJ: 105.147/O-5 Matr: 16.196

Rodrigo Amorim Camargo  
 Controlador Geral do Município  
 Matr: 17372 OAB/RJ 119.661

Rodrigo Drable Costa  
 Prefeito

RELATÓRIO RESUMIDO DA EXECUÇÃO ORÇAMENTÁRIA  
**DEMONSTRATIVO DA RECEITA CORRENTE LÍQUIDA**  
 ORÇAMENTOS FISCAL E DA SEGURIDADE SOCIAL  
 PERÍODO DE REFERÊNCIA : 2º Bimestre / 2017

LRP, art 53, inciso I - Anexo 3

R\$1,00

ESPECIFICAÇÃO	EVOLUÇÃO DA RECEITA REALIZADA NOS ÚLTIMOS 12 MESES												TOTAL ULT - 12 M.	PREVISÃO ATUALIZADA
	MAI/2016	JUN/2016	JUL/2016	AGO/2016	SET/2016	OCT/2016	NOV/2016	DEZ/2016	JAN/2017	FEV/2017	MAR/2017	ABR/2017		
	<b>RECEITAS CORRENTES (I)</b>	39.281.919,3	33.578.909,3	33.030.327,0	35.031.615,4	30.882.005,9	37.878.424,6	45.377.227,4	53.085.956,0	40.582.770,8	38.911.793,9	40.301.390,7		
Impostos, Taxas e Contribuições de Melhoria	5.368.522,4	3.651.973,4	3.637.275,3	3.869.809,4	3.912.516,3	3.541.525,7	4.137.062,9	4.628.226,5	3.383.584,6	3.254.348,9	3.966.743,2	12.227.635,0	55.577.203,6	60.148.000,0
Imposto s/a Prop. Predial/Territorial Urbana (IPTU)	477.245,7	471.114,0	450.116,0	578.085,6	557.777,7	453.445,9	404.628,7	511.563,4	91.038,8	218.895,0	238.276,2	9.152.950,4	13.605.137,4	15.030.000,0
Impostos s/ Serviços de Qualquer Natureza (ISS)	2.597.738,4	2.618.310,1	2.585.480,2	2.692.764,3	2.767.546,0	2.515.080,9	2.323.901,0	3.001.659,5	2.770.074,9	2.380.078,3	2.428.739,3	2.437.094,5	31.071.467,4	34.250.000,0
Impostos s/ Transmissão de Bens Imóveis	188.856,4	228.638,0	175.274,8	140.732,2	159.607,3	105.523,9	141.856,0	363.722,0	79.236,1	193.469,7	534.663,3	230.157,3	2.541.737,0	2.730.000,0
Imposto sobre a Renda e Proventos de Qualquer Natureza	1.863.294,1	225.138,1	357.491,2	362.793,3	324.551,1	379.108,4	1.202.662,5	670.635,8	426.818,6	465.604,3	703.964,7	360.648,7	7.348.710,8	6.500.000,0
Outros Impostos, Taxas e Contribuições de Melhoria	233.387,8	108.773,2	95.913,1	95.434,0	103.034,2	88.366,6	64.014,7	80.645,8	16.396,2	16.301,6	61.099,7	46.784,1	1.010.151,0	1.638.000,0
<b>RECEITA DE CONTRIBUIÇÕES</b>	1.955.774,2	913.871,9	1.276.293,7	1.161.688,0	840.738,7	564.610,2	1.076.575,0	1.513.591,4	1.599.175,4	966.996,4	1.616.004,5	1.085.228,9	14.570.546,3	20.957.447,0
<b>RECEITA PATRIMONIAL</b>	545.840,5	248.729,3	236.460,1	349.691,5	202.824,2	173.957,4	212.253,4	720.445,5	136.731,7	140.417,9	386.780,5	226.123,5	3.578.255,5	20.670.485,0
Rendimentos de Aplicação Financeira	247.760,5	246.729,3	236.445,4	349.691,5	202.824,2	173.957,4	212.253,4	720.445,5	136.731,7	140.417,9	386.780,5	226.123,5	3.280.160,8	2.566.200,0
Outras Receitas Patrimoniais	298.080,0	0,0	14,7	0,0	0,0	0,0	0,0	0,0	0,0	0,0	0,0	0,0	298.094,7	18.104.285,0
Receita Agropecuária	0,0	0,0	0,0	0,0	0,0	0,0	0,0	0,0	0,0	0,0	0,0	0,0	0,0	0,0
Receita Industrial	0,0	0,0	0,0	0,0	0,0	0,0	0,0	0,0	0,0	0,0	0,0	0,0	0,0	0,0
Receita de Serviços	3.618.343,6	4.113.099,6	3.666.856,3	3.686.080,1	3.516.644,0	3.757.728,0	3.680.475,9	3.954.261,3	2.823.407,4	3.265.898,9	4.358.249,0	3.752.137,5	44.193.181,6	44.168.000,0
<b>TRANSFERÊNCIAS CORRENTES</b>	26.547.230,9	24.078.763,1	23.463.949,0	25.137.428,5	21.358.254,5	19.580.404,0	33.760.952,5	38.086.920,2	29.117.361,9	29.739.957,6	26.744.341,9	24.929.088,8	322.524.652,9	348.044.281,3
Cota-Parte do FPM	5.297.266,0	4.376.399,9	3.023.598,0	5.764.135,3	1.438.135,3	0,0	12.731.965,1	11.078.413,9	4.733.270,5	6.067.925,4	3.801.927,1	4.580.675,7	62.894.712,2	55.000.000,0
Cota-Parte do ICMS	6.618.645,0	6.353.206,7	6.221.454,5	6.200.010,8	6.085.170,8	6.514.687,3	6.477.715,3	7.218.757,4	6.807.815,3	5.914.179,8	6.082.195,9	6.404.356,4	76.898.195,2	80.000.000,0
Cota-Parte do IPVA	636.049,6	617.353,0	337.468,5	281.217,8	298.948,0	233.090,3	272.926,4	255.537,3	3.684.351,2	3.256.443,4	2.384.574,4	1.345.267,9	13.000.000,0	13.000.000,0
Cota-Parte do ITR	1.337,9	1.218,7	463,2	1.873,1	3.311,2	50.151,5	5.741,0	7.730,0	1.882,9	784,1	1.136,9	3.657,1	79.267,6	150.000,0
Transferências da LC 87/1996 - Secreário Mun. de Fazenda	24.160,3	24.160,3	24.160,3	24.160,3	24.160,3	24.160,3	193,3	24.160,3	21.801,4	21.801,4	21.801,4	21.801,4	256.521,0	280.000,0
Transferências da LC 61/1989	177.814,6	82.246,1	167.325,0	145.271,5	159.081,0	145.583,9	184.737,2	200.488,0	120.104,7	118.149,6	117.699,4	125.316,7	1.743.817,7	2.500.000,0
Transferências do FUNDEB	5.646.183,7	4.725.080,5	4.541.132,5	4.913.378,6	4.354.971,1	4.428.961,2	5.596.485,8	5.594.679,6	6.409.625,0	5.207.205,3	5.722.113,6	4.840.864,7	61.970.681,6	66.900.000,0
Outras Transferências Correntes	8.145.773,8	7.899.097,9	9.148.947,0	7.807.381,1	8.993.476,8	8.163.789,5	8.501.188,4	13.707.153,7	7.358.510,9	9.153.488,6	8.612.893,2	7.607.148,9	105.098.229,8	130.214.281,3
<b>OUTRAS RECEITAS CORRENTES</b>	1.248.207,7	674.472,1	749.492,7	826.917,8	851.028,3	10.280.199,3	2.509.907,8	4.182.511,0	3.532.529,7	1.544.174,2	3.229.271,6	3.582.167,0	33.210.879,2	19.000.088,0
<b>DEDUÇÕES (II)</b>	3.759.698,6	2.354.504,0	2.845.084,8	3.063.051,9	2.271.605,9	9.855.397,0	5.660.170,2	5.713.474,5	6.075.953,6	4.105.383,9	5.174.755,8	5.689.175,0	56.568.255,2	48.690.655,0
Contrib. p/o Plano de Seguridade Social	1.208.634,1	63.587,3	1.226.172,2	579.718,4	669.675,6	117.861,7	548.882,0	872.387,1	1.375.742,1	720.903,8	691.882,0	614.659,3	8.690.085,6	13.564.655,0
Compensação Financ. entre Regimes	0,0	0,0	0,0	0,0	0,0	8.344.000,7	1.171.839,4	1.586.146,9	1.630.366,5	308.627,6	2.001.007,0	2.578.300,9	17.620.289,0	4.940.000,0
Dedução de Receita p/ Formação do FUNDEB	2.551.064,5	2.290.916,7	1.618.912,6	2.483.333,5	1.601.930,3	1.393.534,6	3.939.448,8	3.254.960,5	3.089.845,0	3.075.832,5	2.481.866,8	2.495.214,8	30.257.880,6	30.186.000,0
<b>RECEITA CORRENTE LÍQUIDA (III)</b>	35.522.220,7	31.324.405,3	30.185.242,2	31.968.563,5	28.410.400,0	28.023.027,6	39.717.057,2	47.372.481,5	34.516.817,2	34.806.410,0	35.126.634,9	40.113.203,7	417.086.463,8	464.297.546,3

Nota : Receita Corrente Líquida em reais e sem arredondamento :  
 R\$ 417.086.463,54  
 RCL dos últimos 12 meses

Geysa Corrêa de Carvalho  
 Gerente de Contabilidade  
 CPF 053.197.447-45

Rodrigo Amorim Canharo  
 Controlador Geral do Município  
 Mat. 17372 OAB/RJ 119.661



**RELATÓRIO RESUMIDO DA EXECUÇÃO ORÇAMENTÁRIA  
DEMONSTRATIVO DAS RECEITAS E DESPESAS PREVIDENCIÁRIAS DO REGIME PRÓPRIO DOS SERVIDORES PÚBLICOS**

**ORÇAMENTO DA SEGURIDADE SOCIAL  
PERÍODO DE REFERÊNCIA : 2º Bimestre / 2017**

RRF, art 53, inciso II - Anexo 4

R\$1,00

RECEITAS PREVIDENCIÁRIAS	PREVISÃO INICIAL	PREVISÃO ATUALIZADA	RECEITAS REALIZADAS	
			Até 2º Bim/2017	Até 2º Bim/2016
<b>RECEITAS CORRENTES (I)</b>	46.097.235,0	46.097.235,0	16.488.517,2	13.981.391,4
Receita de Contribuições do Segurados	13.564.655,0	13.564.655,0	3.403.187,2	2.233.984,4
Civil	13.564.655,0	13.564.655,0	3.403.187,2	2.233.984,4
Contribuição do Servidor Ativo Civil	13.205.790,0	13.205.790,0	3.226.113,9	2.129.990,6
Contribuição do Servidor Inativo Civil	299.715,0	299.715,0	160.798,9	88.490,6
Contribuição de Pensionista Civil	59.150,0	59.150,0	16.274,4	15.503,2
Receita de Contribuições Patrimoniais	26.411.580,0	26.411.580,0	6.020.920,4	4.370.992,8
Civil	26.411.580,0	26.411.580,0	6.020.920,4	4.370.992,8
Contribuição do Servidor Ativo Civil	0,0	0,0	0,0	0,0
Contribuição do Servidor Inativo Civil	0,0	0,0	0,0	0,0
Contribuição de Pensionista Civil	0,0	0,0	0,0	0,0
Em Regime de Parcelamento de Débitos	0,0	0,0	0,0	0,0
Receita Patrimonial	291.000,0	291.000,0	19.503,9	2.786,0
Receitas Imobiliárias	0,0	0,0	0,0	0,0
Receitas de Valores Mobiliários	291.000,0	291.000,0	19.503,9	2.786,0
Outras Receitas Patrimoniais	0,0	0,0	0,0	0,0
Receita de Serviços	0,0	0,0	0,0	0,0
Outras Receitas Correntes	5.830.000,0	5.830.000,0	7.044.905,7	7.373.628,2
Compensação Previdenciária do RGPS para o RPPS	4.940.000,0	4.940.000,0	6.518.302,0	4.627.964,1
Aportes Periódicos para Amortização do Déficit Atuarial do RPPS (II)	0,0	0,0	0,0	2.428.169,2
Demais Receitas Correntes	890.000,0	890.000,0	526.603,7	317.494,9
<b>RECEITAS DE CAPITAL (III)</b>	0,0	0,0	0,0	0,0
Alienação de Bens, Direitos e Ativos	0,0	0,0	0,0	0,0
Amortização de Empréstimos	0,0	0,0	0,0	0,0
Outras Receitas de Capital	0,0	0,0	0,0	0,0
<b>TOTAL DAS RECEITAS PREVIDENCIÁRIAS - RPPS (IV) = (I + III - II)</b>	<b>46.097.235,0</b>	<b>46.097.235,0</b>	<b>16.488.517,2</b>	<b>11.553.222,2</b>

*Rodrigo Amorim Camargo*  
Controlador Geral do Município  
Mat. 17372 OAB/RJ 119.867

DESPESAS PREVIDENCIÁRIAS	DOTAÇÃO INICIAL	DOTAÇÃO ATUALIZADA	DESPESAS EMPENHADAS		DESPESAS LIQUIDADAS	
			2º Bim/2017	2º Bim/2016	2º Bim/2017	2º Bim/2016
<b>DESPESAS PREVIDENCIÁRIAS - RPPS</b>	60.404.860,0	60.404.860,0	57.394.577,0	17.230.418,1	18.146.327,6	16.455.072,7
<b>ADMINISTRAÇÃO (V)</b>	2.544.990,0	3.424.990,0	1.852.753,8	1.393.094,9	796.048,9	650.725,3
Despesas Correntes	2.494.990,0	3.374.990,0	1.852.753,8	1.386.315,4	796.048,9	643.945,8
Despesas de Capital	50.000,0	50.000,0	0,0	6.779,5	0,0	6.779,5
<b>PREVIDÊNCIA (VI)</b>	57.859.870,0	56.979.870,0	55.541.823,2	15.837.323,2	17.350.278,7	15.804.347,4
Benefícios - Civil	57.859.870,0	56.979.870,0	55.541.823,2	15.837.323,2	17.350.278,7	15.804.347,4
Aposentadorias	46.072.470,0	46.072.470,0	46.068.633,2	13.014.170,5	14.399.139,3	13.014.170,5
Pensões	9.969.900,0	9.969.900,0	9.410.152,4	2.705.669,8	2.905.375,5	2.705.669,8
Outros Benefícios Previdenciários	1.817.500,0	937.500,0	63.037,6	117.482,9	45.763,9	84.507,1
Outras Despesas Previdenciárias	0,0	0,0	0,0	0,0	0,0	0,0
Compensação Previdenciária do RPPS para o RGPS	0,0	0,0	0,0	0,0	0,0	0,0
Demais despesas Previdenciárias	0,0	0,0	0,0	0,0	0,0	0,0
<b>TOTAL DAS DESPESAS PREVIDENCIÁRIAS - RPPS (VII) = (V + VI)</b>	<b>60.404.860,0</b>	<b>60.404.860,0</b>	<b>57.394.577,0</b>	<b>17.230.418,1</b>	<b>18.146.327,6</b>	<b>16.455.072,7</b>
<b>RESULTADO PREVIDENCIÁRIO - RPPS (VIII) = (IV - VII)</b>	<b>-14.307.625,0</b>	<b>-14.307.625,0</b>	<b>-</b>	<b>-</b>	<b>-1.657.810,4</b>	<b>-4.901.850,5</b>

<b>RECURSOS RPPS ARRECADOS EM EXERCÍCIOS ANTERIORES</b>	<b>PREVISÃO ORÇAMENTÁRIA</b>
VALOR	0,0
<b>RESERVA ORÇAMENTÁRIA DO RPPS</b>	<b>PREVISÃO ORÇAMENTÁRIA</b>
VALOR	0,0

APORTES DE RECURSOS PARA O REGIME PRÓPRIO DE PREVIDÊNCIA SOCIAL	RECEITAS REALIZADAS			
	Até 2º Bim/2017			
Aportes de Recursos para o Plano Previdenciário do RPPS	0,0	0,0	0,0	0,0
Plano de Amortização - Contribuição Patronal Suplementar	0,0	0,0	0,0	0,0
Plano de Amortização - Aporte Periódico de Valores Predefinidos	0,0	0,0	0,0	0,0
Outros Aportes RPPS	0,0	0,0	0,0	0,0
Recursos para Cobertura de Déficit Financeiro	0,0	0,0	0,0	0,0
Aportes de Recursos para o Plano Financeiro do RPPS	0,0	0,0	0,0	0,0
Recursos para Cobertura da Insuficiência Financeira	0,0	0,0	0,0	0,0
Recursos para Formação de Reservas	0,0	0,0	0,0	0,0

BENS E DIREITOS DO RPPS	PERÍODO DE REFERÊNCIA	
	Abr/2017	Dez/2016
Caixa	0,0	0,0
Bancos Conta Movimento	189.450,2	2.170.872,1
Investimentos	539.861,9	371.603,7
Outros Bens e Direitos	0,0	0,0
<b>TOTAL DE BENS E DIREITOS DO RPPS</b>	<b>729.312,1</b>	<b>2.542.475,8</b>

*DW*  
Gaysa Carneiro Costa  
Prefeita

*Everson Rezende Costa*  
Secretário Municipal de Fazenda  
Matr. 6418-6 / PNBM

Gaysa Carneiro de Carvalho  
Gerente de Contabilidade  
CPF 053.797.447-45

**RELATÓRIO RESUMIDO DA EXECUÇÃO ORÇAMENTÁRIA  
DEMONSTRATIVO DO RESULTADO NOMINAL  
ORÇAMENTOS FISCAL E DA SEGURIDADE SOCIAL  
PERÍODO DE REFERÊNCIA : 2º Bimestre / 2017**

LRF, art 53, inciso III - Anexo 5

R\$1,00

DÍVIDA FISCAL LÍQUIDA	SALDO		
	Em 31/12/2016 (a)	Em 28/Fev/2017 (b)	Em 30/Abr/2017 (c)
DÍVIDA CONSOLIDADA (I)	56.141.856,8	56.271.061,3	55.898.898,8
DEDUÇÕES (II)	0,0	2.497.100,0	18.435.615,5
Disponibilidade de Caixa Bruta	32.204.168,4	43.253.604,9	56.673.120,9
(-) Restos a Pagar Processados (exceto precatórios)	52.286.629,7	40.756.504,9	38.237.505,4
DÍVIDA CONSOLIDADA LÍQUIDA (III) = (I - II)	56.141.856,8	53.773.961,3	37.463.283,3
RECEITA DE PRIVATIZAÇÕES (IV)	0,0	0,0	0,0
PASSIVOS RECONHECIDOS (V)	37.957.491,6	37.706.899,2	37.709.325,7
<b>DÍVIDA FISCAL LÍQUIDA (VI) = (III + IV - V)</b>	<b>18.184.365,2</b>	<b>16.067.062,1</b>	<b>-246.042,4</b>

RESULTADO NOMINAL	PERÍODO DE REFERÊNCIA	
	No Bimestre (c - b)	Jan/2017 até Abr/2017 (c - a)
<b>VALOR</b>	<b>-16.313.104,5</b>	<b>-18.430.407,6</b>

DISCRIMINAÇÃO DA META FISCAL	Valor
<b>META DE RESULTADO NOMINAL FIXADA NO ANEXO DE METAS FISCAIS DA LDO P/ O EXERCÍCIO DE REFERÊNCIA</b>	<b>13.165.000,0</b>

**REGIME PREVIDENCIÁRIO**

ESPECIFICAÇÃO	SALDO		
	Em 31/12/2016	Em 28/Fev/2017	Em 30/Abr/2017
DÍVIDA CONSOLIDADA PREVIDENCIÁRIA (VII)	406.093,1	406.093,1	406.093,1
Passivo Atuarial	406.093,1	406.093,1	406.093,1
Demais Dívidas	0,0	0,0	0,0
Deduções (VIII)	-6.657.151,0	-1.488.299,2	-159.935,7
Ativo Disponível	2.542.475,8	2.740.521,5	729.312,1
Investimentos do RPPS	0,0	0,0	0,0
Haveres Financeiros	0,0	0,0	0,0
(-) Restos a Pagar Processados	9.199.626,8	4.228.820,7	889.247,8
DÍVIDA CONSOLIDADA LÍQUIDA PREVIDENCIÁRIA (IX) = (VII - VIII)	7.063.244,1	1.894.392,3	566.028,8
PASSIVOS RECONHECIDOS (X)	0,0	0,0	0,0
<b>DÍVIDA FISCAL LÍQUIDA PREVIDENCIÁRIA (XI) = (IX - X)</b>	<b>7.063.244,1</b>	<b>1.894.392,3</b>	<b>566.028,8</b>

Grysa Cordeiro de Carvalho  
Gerente de Contabilidade  
CPF 053.197.447-45  
CRC/RJ 105.1470-0 Matr. 16.196

Everton Rezende Costa  
Secretário Mu. de Fazenda  
Matr. 6438-6 / PMBM

Rodrigo Amorim Camargo  
Controlador Geral do Município  
Mat. 17372 OAB/RJ 119.661

Rodrigo Drable Costa  
Prefeito

**RELATÓRIO RESUMIDO DA EXECUÇÃO ORÇAMENTÁRIA  
DEMONSTRATIVO DO RESULTADO PRIMÁRIO  
ORÇAMENTOS FISCAL E DA SEGURIDADE SOCIAL  
PERÍODO DE REFERÊNCIA : 2º Bimestre / 2017**

LRF, art 53, inciso III - Anexo 6

R\$1,00

RECEITAS PRIMÁRIAS	PREVISÃO ATUALIZADA	RECEITAS REALIZADAS	
		Jan a Abr/2017	Jan a Abr/2016
<b>RECEITAS PRIMÁRIAS CORRENTES (I)</b>	506.647.681,3	159.615.421,7	165.111.539,3
Receitas Tributárias	60.148.000,0	22.832.291,6	22.427.294,3
Imposto s/ a Prop. Predial/Territorial Urbana (IPTU)	15.030.000,0	9.701.160,4	9.613.893,0
Impostos s/ Serviços de Qualquer Natureza (ISS)	34.250.000,0	9.995.987,0	9.900.595,6
Imposto s/ Transmissão de Bens Imóveis (ITBI)	2.730.000,0	1.037.526,4	715.045,3
Imposto de Renda Retido na Fonte (IRRF)	6.500.000,0	1.957.036,2	1.904.022,8
Outras Receitas Tributárias	1.638.000,0	140.581,6	293.737,6
Receita de Contribuição	47.369.027,0	11.288.323,6	9.296.264,2
Receita Patrimonial Líquida	18.104.285,0	0,0	0,0
Receita Patrimonial	20.670.485,0	890.053,5	1.796.904,3
(-) Aplicações Financeiras	2.566.200,0	890.053,5	1.796.904,3
Transferências Correntes*	317.858.281,3	99.406.971,0	107.568.009,6
Cota Parte FPM (80%)	44.000.000,0	15.347.039,2	13.806.674,0
Cota Parte ICMS (80%)	64.000.000,0	20.166.838,1	22.845.799,3
L.C. N° 87/96 - ICMS Desoneração (80%)	224.000,0	69.764,6	45.906,0
Outras Transferências Correntes	209.634.281,3	63.823.329,1	70.869.630,3
Demais Receitas Correntes	63.168.088,0	26.087.835,5	25.819.971,2
<b>RECEITAS DE CAPITAL (II)</b>	16.000,0	79,0	653.684,8
Aprovações de Crédito (III)	0,0	0,0	614.935,0
Amortização de Empréstimos (IV)	0,0	0,0	0,0
Alienação de Ativos (V)	11.000,0	31,0	0,0
Transferências de Capital	0,0	0,0	38.200,0
Outras Receitas de Capital	5.000,0	48,0	549,8
<b>RECEITAS PRIMÁRIAS DE CAPITAL (VI) = (II-III-IV-V)</b>	5.000,0	48,0	38.749,8
<b>RECEITA PRIMÁRIA TOTAL (VII) = (I + VI)</b>	506.652.681,3	159.615.469,7	165.150.289,1

DESPESAS PRIMÁRIAS	DOTAÇÃO ATUALIZADA	DESPESAS EMPENHADAS		DESPESAS LIQUIDADAS	
		Jan a Abr/2017	Jan a Abr/2016	Jan a Abr/2017	Jan a Abr/2016
<b>DESPESAS CORRENTES (VIII)</b>	470.590.674,4	327.448.495,9	333.897.385,3	117.452.750,9	122.993.282,9
Pessoal e Encargos Sociais	244.684.515,0	222.220.023,7	175.097.739,1	82.508.327,0	71.152.763,1
Juros e Encargos da Dívida (IX)	5.193.000,0	635.000,0	3.908.801,9	147.466,3	1.372.061,2
Outras Despesas Correntes	220.713.159,4	104.593.472,2	154.890.844,3	34.796.957,7	50.468.458,6
<b>DESPESAS PRIMÁRIAS CORRENTES (X) = (VIII - IX)</b>	465.397.674,4	326.813.495,9	329.988.583,4	117.305.284,6	121.621.221,7
<b>DESPESAS DE CAPITAL (XI)</b>	35.659.206,9	6.328.563,3	18.539.390,2	3.920.055,7	7.460.532,0
Investimentos	23.858.035,0	945.869,3	11.467.125,1	14.177,4	4.162.346,1
Inversões Financeiras	0,0	0,0	0,0	0,0	0,0
Concessão de Empréstimos (XII)	0,0	0,0	0,0	0,0	0,0
Aquisição de Título de Capital já Integralizado (XIII)	0,0	0,0	0,0	0,0	0,0
Demais Inversões Financeiras	0,0	0,0	0,0	0,0	0,0
Amortização da Dívida (XIV)	11.801.171,9	5.382.694,0	7.072.265,1	3.905.878,3	3.298.185,9
<b>DESPESAS PRIMÁRIAS DE CAPITAL (XV) = (XI - XII - XIII - XIV)</b>	23.858.035,0	945.869,3	11.467.125,1	14.177,4	4.162.346,1
<b>RESERVA DE CONTINGÊNCIA (XVI)</b>	3.000.000,0	0,0	0,0	0,0	0,0
<b>RESERVA ORÇAMENTÁRIA DO RPPS (XVII)</b>	0,0	0,0	0,0	0,0	0,0
<b>DESPESA PRIMÁRIA TOTAL (XVIII) = (X + XV + XVI + XVII)</b>	492.255.709,4	327.759.365,2	341.455.708,5	117.319.462,0	125.783.567,8
<b>RESULTADO PRIMÁRIO (VII - XVIII)</b>	14.396.971,9	-168.143.895,5	-176.305.419,4	42.296.007,7	39.366.721,3
<b>SALDO DE EXERCÍCIOS ANTERIORES</b>		0,0	0,0		

DISCRIMINAÇÃO DA META FISCAL

DISCRIMINAÇÃO DA META FISCAL	VALOR CORRENTE
<b>META DE RESULTADO PRIMÁRIO FIXADA NO ANEXO DE METAS FISCAIS DA LDO P/ EXERCÍCIO DE REFERÊNCIA</b>	16.046.000,0

Nota: \*Para efeito deste Demonstrativo, o montante das Transferências Correntes corresponde, dentre outras receitas, ao total das Transferências Intergovernamentais, excluídas as Deduções da Receita Corrente para Formação do FUNDEB.

Grysa Cordeiro de Carvalho  
Gerente de Contabilidade  
CPF 053.797.447-45  
CRC/RJ 165.147/O-0 Mat. 16.196

Everton Rezende Costa  
Secretário Mun. de Fazenda  
Matr. 6439-6 / PMBM

Rodrigo Amorim Camargo  
Controlador Geral do Município  
Mat. 17372 OAB/RJ 119.661

Rodrigo D'Abreu Costa  
Prefeito

**MUNICÍPIO DE BARRA MANSA**  
**RELATÓRIO RESUMIDO DA EXECUÇÃO ORÇAMENTÁRIA**  
**DEMONSTRATIVO DOS RESTOS A PAGAR POR PODER E ÓRGÃO**  
**ORÇAMENTOS FISCAL E DA SEGURIDADE SOCIAL**  
**PERÍODO DE REFERÊNCIA : 2º Bimestre / 2017**

LRF, art 53, inciso V - Anexo 7

R\$1,00

PODER/ÓRGÃO	RESTOS A PAGAR PROCESSADOS E NÃO PROCESSADOS LIQUIDADOS					RESTOS A PAGAR NÃO-PROCESSADOS					
	Inscritos		Canc.	Pagos	Saldo	Exerc. Ant.	Inscritos		Canc.	Pagos	Saldo
	Exerc. Ant.	2016					2016	2016			
<b>RESTOS A PAGAR (EXCETO INTRA-ORÇAMENTÁRI)</b>											
<b>EXECUTIVO</b>											
PREFEITURA BARRA MANSA	4.311.831,6	31.995.808,7	26.608,0	11.735.025,1	24.546.007,2	10.987.702,1	10.211.732,5	85.966,5	2.228.814,8	18.864.653,3	
SERV AUTONOMO AGUA E ESGOTO BARRA	732.407,0	513.979,6	0,0	475.693,4	770.693,2	9.989.146,9	1.175.010,5	7.952,4	1.056.215,7	10.099.989,3	
FUNDAO DE CULTURA DE BARRA MANS	0,0	6.511,7	151,9	6.359,8	0,0	0,0	742,7	160,5	262,3	319,9	
FUNDO MUN SAUDE BARRA MANSA	1.678.720,9	4.273.947,9	0,0	110.440,6	5.842.228,2	1.006.542,5	20.056.539,9	390.737,4	6.462.041,5	14.210.303,5	
FUNDO ASSIST MEDICA BARRA MANSA-FU	166.394,2	397.013,4	0,0	165.010,9	398.396,7	225.677,4	571.224,5	11.545,3	212.785,3	572.591,3	
FUNDO MUN CRIANÇA ADOLESC BARRA M	0,0	0,0	0,0	0,0	0,0	0,0	0,0	0,0	0,0	0,0	
SUPERINT OBRAS SERV PÚBLICOS BARRA	1.382.601,4	6.431.589,2	9.665,8	1.475.875,8	6.328.649,0	2.789.204,8	493.593,0	576.286,5	154.538,2	2.551.973,1	
FUNDO PREV SOCIAL BARRA MANSA	432.146,0	8.767.480,8	0,0	8.310.379,0	889.247,8	13.513,8	111.666,4	5.000,0	85.555,0	34.625,2	
FUNDO MUN. DE ASSISTÊNCIA SOCIAL	0,0	741.349,2	170,2	454.159,6	287.019,4	81.436,0	521.205,2	0,0	149.436,4	453.204,8	
FUNDO MUN MEIO AMBIENTE BARRA MANS	0,0	58.000,0	0,0	0,0	58.000,0	38.267,2	1.200,0	0,0	0,0	39.467,2	
<b>LEGISLATIVO</b>											
CAMARA BARRA MANSA	0,0	0,0	0,0	0,0	0,0	4.628,3	89.110,3	29.500,0	43.051,8	21.186,8	
<b>TOTAL (I)</b>	<b>8.704.101,1</b>	<b>53.185.680,5</b>	<b>36.595,9</b>	<b>22.732.944,2</b>	<b>39.120.241,5</b>	<b>25.116.119,0</b>	<b>33.232.025,0</b>	<b>1.107.148,6</b>	<b>10.392.681,0</b>	<b>46.848.314,4</b>	
<b>RESTOS A PAGAR (INTRA-ORÇAMENTÁRIOS) (II)</b>											
<b>EXECUTIVO</b>											
PREFEITURA BARRA MANSA	0,0	0,0	0,0	0,0	0,0	0,0	0,0	0,0	0,0	0,0	
FUNDAO DE CULTURA DE BARRA MANS	0,0	0,0	0,0	0,0	0,0	0,0	0,0	0,0	0,0	0,0	
FUNDO ASSIST MEDICA BARRA MANSA-FU	0,0	0,0	0,0	0,0	0,0	0,0	0,0	0,0	0,0	0,0	
<b>TOTAL (II)</b>	<b>0,0</b>	<b>0,0</b>	<b>0,0</b>	<b>0,0</b>	<b>0,0</b>	<b>0,0</b>	<b>0,0</b>	<b>0,0</b>	<b>0,0</b>	<b>0,0</b>	
<b>TOTAL (I + II)</b>	<b>8.704.101,1</b>	<b>53.185.680,5</b>	<b>36.595,9</b>	<b>22.732.944,2</b>	<b>39.120.241,5</b>	<b>25.116.119,0</b>	<b>33.232.025,0</b>	<b>1.107.148,6</b>	<b>10.392.681,0</b>	<b>46.848.314,4</b>	

Geysa Correia de Carvalho  
Gerente de Contabilidade  
CPF 053.797.447-45  
CRC/RJ 105.147/O-8 Mat. 16.193

Everton Rezende Costa  
Secretário Mun. de Fazenda  
Matr. 6433-6 / PMBM

Rodrigo Amorim Camargo  
Controlador Geral do Município  
Mat. 17372 OAB/RJ 119.661

Rodrigo Drable Costa  
Prefeito

**RELATÓRIO RESUMIDO DA EXECUÇÃO ORÇAMENTÁRIA  
DEMONSTRATIVO DAS RECEITAS E DESPESAS COM MANUTENÇÃO E DESENVOLVIMENTO DO ENSINO**

**ORÇAMENTOS FISCAL E DA SEGURIDADE SOCIAL  
PERÍODO DE REFERÊNCIA : 2º Bimestre / 2017**

LEI 9.394/96, art 72 - Anexo 8

R\$1,00

**RECEITAS DO ENSINO**

RECEITA RESULTANTE DE IMPOSTOS (caput do art. 212 da Constituição)	PREVISÃO INICIAL	PREVISÃO ATUALIZADA (a)	RECEITAS REALIZADAS	
			Até 2º Bim/2017 (b)	% (b/a)
<b>1-RECEITAS DE IMPOSTOS</b>	58.510.000,0	58.510.000,0	22.691.710,3	38,78
1.1-Receita Resultante do Imposto sobre a Propriedade Predial e Territorial Urbana - IPTU	15.030.000,0	15.030.000,0	9.701.160,5	64,55
1.1.1-Imposto sobre a Propriedade Predial e Territorial Urbana - IPTU	11.500.000,0	11.500.000,0	8.984.763,8	78,13
1.1.2-Multas, Juros de Mora, Dívida Ativa e Outros Encargos do IPTU	3.530.000,0	3.530.000,0	716.396,7	20,29
1.2-Receita Resultante do Imposto sobre Transmissão Inter Vivos - ITBI	2.730.000,0	2.730.000,0	1.037.526,4	38,00
1.2.1-Imposto sobre Transmissão Inter Vivos - ITBI	2.500.000,0	2.500.000,0	994.318,3	39,77
1.2.2-Dívida Ativa e Outros Encargos do ITBI	230.000,0	230.000,0	43.208,1	18,79
1.3-Receita Resultante do Imposto sobre Serviços de Qualquer Natureza - ISS	34.250.000,0	34.250.000,0	9.995.987,2	29,19
1.3.1-Imposto sobre Serviços de Qualquer Natureza - ISS	33.000.000,0	33.000.000,0	9.694.859,8	29,38
1.3.2-Multas, Juros de Mora e Outros Encargos do ISS	1.250.000,0	1.250.000,0	301.127,4	24,09
1.4-Receita Resultante do Imposto sobre Imposto de Renda Retido na Fonte - IRRF	6.500.000,0	6.500.000,0	1.957.036,2	30,11
1.4.1-Imposto de Renda Retido na Fonte - IRRF	6.500.000,0	6.500.000,0	1.957.036,2	30,11
1.4.2-Multas, Juros, de Mora e Outros Encargos do IRRF	0,0	0,0	0,0	0,00
1.5-Receita Resultante do Imposto Territorial Rural - ITR (CF. art 153, §4º, III)	0,0	0,0	0,0	0,00
1.5.1-ITR	0,0	0,0	0,0	0,00
1.5.2-Multas, Juros de Mora e Outros Encargos do ITR	0,0	0,0	0,0	0,00
<b>2-FUNÇÔES DE TRANSFERÊNCIAS CONSTITUCIONAIS E LEGAIS</b>	150.930.000,0	150.930.000,0	55.618.899,9	36,85
2.1-Cota-Parte FPM	55.000.000,0	55.000.000,0	19.183.798,7	34,88
2.1.1-Parcela referente à CF art. 159, I, alínea b	55.000.000,0	55.000.000,0	19.183.798,7	34,88
2.1.2-Parcela referente à CF art. 159, I, alínea d	0,0	0,0	0,0	0,00
2.1.3-Parcela referente à CF art. 159, I, alínea e	0,0	0,0	0,0	0,00
2.2-Cota-Parte ICMS	80.000.000,0	80.000.000,0	25.208.547,4	31,51
2.3-ICMS-Desoneração - L.C. nº87/1996	280.000,0	280.000,0	87.205,7	31,14
2.4-Cota-Parte IPI-Exportação	2.500.000,0	2.500.000,0	481.270,3	19,25
2.5-Cota-Parte ITR	150.000,0	150.000,0	7.441,0	4,96
2.6-Cota-Parte IPVA	13.000.000,0	13.000.000,0	10.650.636,8	81,93
2.7-Cota-Parte IOF-Ouro	0,0	0,0	0,0	0,00
<b>3-TOTAL DA RECEITA BRUTA DE IMPOSTOS (1 + 2)</b>	<b>209.440.000,0</b>	<b>209.440.000,0</b>	<b>78.310.610,2</b>	<b>37,39</b>

Grysa Conceição Carvalho  
Gerente de Contabilidade  
CPF 053.797.447-45  
RC/RJ 105 1470-0 Mat. 16.196

Everton Rezende Costa  
Secretário Mun/ de Fazenda  
Matr. 6438-6 / PMBM

Rodrigo Amorim Canargo  
Controlador Geral do Município  
Mat. 17372 OAB/RJ 119.661

Rodrigo Drable Costa  
Prefeito

**RELATÓRIO RESUMIDO DA EXECUÇÃO ORÇAMENTÁRIA**  
**DEMONSTRATIVO DAS RECEITAS E DESPESAS COM MANUTENÇÃO E DESENVOLVIMENTO DO ENSINO**  
**DEMONSTRATIVO DAS RECEITAS E DESPESAS COM MANUTENÇÃO E DESENVOLVIMENTO DO ENSINO**  
**ORÇAMENTOS FISCAL E DA SEGURIDADE SOCIAL**  
**PERÍODO DE REFERÊNCIA : 2º Bimestre / 2017**

LEI 9.394/96, art 72 - Anexo 8

R\$1,00

RECEITAS ADICIONAIS PARA FINANCIAMENTO DO ENSINO	PREVISÃO INICIAL	PREVISÃO ATUALIZADA (a)	RECEITAS REALIZADAS	
			Até 2º Bim/2017 (b)	% (b/a)
4-RECEITA DA APLIC. FINANC. DE OUTROS RECURSOS DE IMPOSTOS VINC. AO ENSINO	20.000,0	20.000,0	8.742,5	43,71
5-RECEITA DE TRANSFERÊNCIAS DO FNDE	14.208.000,0	14.208.000,0	4.343.181,7	30,57
5.1-Transferências do Salário-Educação	12.450.000,0	12.450.000,0	3.958.250,2	31,79
5.2-Transferências Diretas - PDDE	10.000,0	10.000,0	940,0	9,40
5.3-Transferências Diretas - PNAE	1.700.000,0	1.700.000,0	345.804,7	20,34
5.4-Transferências Diretas - PNATE	48.000,0	48.000,0	7.045,6	14,68
5.5-Transferências Diretas - FNDE	0,0	0,0	0,0	0,00
5.6-Aplicações Financeiras Recursos do FNDE	0,0	0,0	31.141,2	0,00
6-RECEITA DE TRANSFERÊNCIAS DE CONVÊNIOS	2.500,0	2.500,0	1.341,2	53,65
6.1-Transferências de Convênios	0,0	0,0	0,0	0,00
6.2-Aplicação Financeira de Recursos de Convênios	2.500,0	2.500,0	1.341,2	53,65
7-RECEITA DE OPERAÇÕES DE CRÉDITO	0,0	0,0	0,0	0,00
8-OUTRAS RECEITAS PARA FINANCIAMENTO DO ENSINO	0,0	0,0	0,0	0,00
9-TOTAL RECEITAS ADICIONAIS PARA FINANCIAMENTO DO ENSINO (4 + 5 + 6 + 7 + 8)	14.230.500,0	14.230.500,0	4.353.265,4	30,59

**FUNDEB**

RECEITAS DO FUNDEB	PREVISÃO INICIAL	PREVISÃO ATUALIZADA (a)	RECEITAS REALIZADAS	
			Até 2º Bim/2017 (b)	% (b/a)
10-RECEITAS DESTINADAS AO FUNDEB	30.186.000,0	30.186.000,0	11.123.779,2	36,85
10.1-Cota-Parte FPM Destinada ao FUNDEB - (20% de 2.1.1)	11.000.000,0	11.000.000,0	3.836.759,5	34,88
10.2-Cota-Parte ICMS Destinada ao FUNDEB - (20% de 2.2)	16.000.000,0	16.000.000,0	5.041.709,3	31,51
10.3-ICMS-Desoneração Destinada ao FUNDEB - (20% de 2.3)	56.000,0	56.000,0	17.441,1	31,14
10.4-Cota-Parte IPI-Exportação Destinada ao FUNDEB - (20% de 2.4)	500.000,0	500.000,0	96.254,0	19,25
10.5-Cota-Parte ITR ou ITR arrecadado (20% de 1.5 + 2.5)	30.000,0	30.000,0	1.488,1	4,96
10.6-Cota-Parte IPVA Destinada ao FUNDEB - (20% de 2.6)	2.600.000,0	2.600.000,0	2.130.127,2	81,93
11-RECEITAS RECEBIDAS DO FUNDEB	67.000.000,0	67.000.000,0	22.243.143,3	33,20
11.1-Transferências de Recursos do FUNDEB	66.900.000,0	66.900.000,0	22.179.808,5	33,15
11.2-Complementação da União ao FUNDEB	0,0	0,0	0,0	0,00
11.3-Receita de Aplicação Financeira dos Recursos FUNDEB	100.000,0	100.000,0	63.334,8	63,33
12-RESULTADO LÍQUIDO DAS TRANSFERÊNCIAS DO FUNDEB (11.1 - 10)	36.714.000,0	36.714.000,0	11.056.029,3	30,11

[SE RESULTADO LÍQUIDO DA TRANSFERÊNCIA (12 > 0)] = ACRÉSCIMO RESULTANTE DAS TRANSFERÊNCIAS DO FUNDEB

[SE RESULTADO LÍQUIDO DA TRANSFERÊNCIA (12 > 0)] = DECRÉSCIMO RESULTANTE DAS TRANSFERÊNCIAS DO FUNDEB

DESPESAS DO FUNDEB	DOTAÇÃO INICIAL	DOTAÇÃO ATUALIZADA (d)	DESPESAS EMPENHADAS		DESPESAS LIQUIDADAS	
			Até 2º Bim/2017 (e)	% (f)=(e/d)	Até 2º Bim/2017 (g)	% (f)=(g/d)
13-PAGAMENTO DOS PROFISSIONAIS DO MAGISTÉRIO	50.418.500,0	50.418.500,0	49.946.434,3	99,06	22.183.322,2	44,00
13.1-Com Educação Infantil	2.335.000,0	1.935.000,0	1.935.000,0	100,00	819.204,3	42,34
13.2-Com Ensino Fundamental	51.683.500,0	48.483.500,0	48.011.434,3	99,03	21.364.117,9	44,06
14-OUTRAS DESPESAS	12.981.500,0	12.981.500,0	1.374.378,5	10,59	265.457,6	2,04
14.1-Com Educação Infantil	0,0	0,0	0,0	0,00	0,0	0,00
14.2-Com Ensino Fundamental	12.981.500,0	12.981.500,0	1.374.378,5	10,59	265.457,6	2,04
15-TOTAL DAS DESPESAS DO FUNDEB (13+14)	67.000.000,0	63.400.000,0	51.320.812,8	80,95	22.448.779,8	35,41

**DEDUÇÕES PARA FINS DE LIMITE DO FUNDEB PARA PAGAMENTO DOS PROFISSIONAIS DE ENSINO**

16-RESTOS A PAGAR INSCRITOS NO EXERCÍCIO SEM DISPONIBILIDADE FINANCEIRA DE RECURSOS DO FUNDEB	0,00
16.1-FUNDEB 60%	0,00
16.2-FUNDEB 40%	0,00
17-DESPESAS CUSTEADAS COM O SÚPERÁVIT FINANCEIRO, DO EXERCÍCIO ANTERIOR, DO FUNDEB	0,00
17.1-FUNDEB 60%	0,00
17.2-FUNDEB 40%	0,00
18-TOTAL DE DEDUÇÕES CONSIDERADAS PARA FINS DE LIMITE DO FUNDEB(16+17)	0,00

**INDICADORES DO FUNDEB**

19-TOTAL DE DESPESAS DO FUNDEB PARA FINS DE LIMITE (15 - 18)	22.448.779,80
19.1-MÍNIMO DE 60% DO FUNDEB NA REMUNERAÇÃO DO MAGISTÉRIO (13-(16.1+17.1)/(11))X100	99,73
19.2-MÁXIMO DE 40% EM DESPESAS COM MDE QUE NÃO REMUNERAÇÃO DO MAGISTÉRIO (14-(16.2+17.2)/(XX))X100	1,19
19.3-MÁXIMO DE 5% NÃO APLICADO NO EXERCÍCIO (100-(19.1+19.2))	-0,92

**CONTROLE DA UTILIZAÇÃO DE RECURSOS NO EXERCÍCIO SUBSEQUENTE**

20-RECURSOS RECEBIDOS DO FUNDEB EM 2016 QUE NÃO FORAM UTILIZADOS	0,00
21-DESPESAS CUSTEADAS COM O SALDO DO ITEM 20 ATÉ O PRIMEIRO TRIMESTRE DE 2017	0,00

Geysa Correia de Carvalho  
Gerente de Contabilidade  
CPF 053.797.447-45  
CRC/RJ 165 14710-0 Mat. 16.196

Everton Rezende Costa  
Secretário Mu. de Fazenda  
Matr. 6438/6 / PBM

Rodrigo Amorim Camargo  
Controlador Geral do Município  
Mat. 17372 OAB/RJ 119.661

Rodrigo Drable Costa  
Prefeito

**RELATÓRIO RESUMIDO DA EXECUÇÃO ORÇAMENTÁRIA  
DEMONSTRATIVO DAS RECEITAS E DESPESAS COM MANUTENÇÃO E DESENVOLVIMENTO DO ENSINO**

**ORÇAMENTOS FISCAL E DA SEGURIDADE SOCIAL  
PERÍODO DE REFERÊNCIA : 2º Bimestre / 2017**

LEI 9.394/96, art 72 - Anexo 8

R\$1,00

DESPESAS COM AÇÕES TÍPICAS DE MANUTENÇÃO E DESENVOLVIMENTO DO ENSINO	DOTAÇÃO INICIAL	DOTAÇÃO ATUALIZADA (d)	DESPESAS EMPENHADAS		DESPESAS LIQUIDADAS	
			Até 2º Bim/2017 (e)	% (e/d)x100	Até 2º Bim/2017 (f)	% (f/d)x100
22-EDUCAÇÃO INFANTIL	5.341.400,0	5.346.400,0	3.584.672,1	67,05	1.230.204,4	23,01
22.1-Despesas Custeadas com Recursos do FUNDEB	2.335.000,0	1.935.000,0	1.935.000,0	100,00	819.204,3	42,34
22.2-Despesas Custeadas com Outros Recursos de Impostos	3.006.400,0	3.411.400,0	1.649.672,1	48,36	411.000,1	12,05
23-ENSINO FUNDAMENTAL	99.957.850,0	99.202.850,0	79.552.152,9	80,19	32.016.942,7	32,27
23.1-Despesas Custeadas com Recursos do FUNDEB	64.665.000,0	61.465.000,0	49.385.812,8	80,35	21.629.575,5	35,19
23.2-Despesas Custeadas com Outros Recursos de Impostos	35.292.850,0	37.737.850,0	30.166.340,1	79,94	10.387.367,2	27,53
24-ENSINO MÉDIO	379.000,0	379.000,0	346.575,2	91,44	134.726,7	35,55
25-ENSINO SUPERIOR	0,0	0,0	0,0	0,00	0,0	0,00
26-ENSINO PROFISSIONAL NÃO INTEGRADO AO ENSINO REGULAR	933.000,0	933.000,0	833.397,3	89,32	224.210,4	24,03
27-OUTRAS	5.330.000,0	5.330.000,0	4.554.250,5	85,45	1.331.167,3	24,97
28-TOTAL DESPESAS C/ AÇÕES TÍPICAS DE MDE(23+24+25+26+27+28)	111.941.250,0	111.191.250,0	88.871.048,0	79,93	34.937.251,5	31,42
DEDUÇÕES CONSIDERADAS PARA FINS DE LIMITE CONSTITUCIONAL					VALOR	
29-RESULTADO LÍQUIDO DAS TRANSFERÊNCIAS DO FUNDEB = (12)					11.056.029,30	
30-DESPESAS CUSTEADAS COM A COMPLEMENTAÇÃO DO FUNDEB NO EXERCÍCIO					0,00	
31-RECEITA DE APLICAÇÃO DOS RECURSOS DO FUNDEB ATÉ O BIMESTRE = (49 h)					63.334,80	
32-DESPESAS CUSTEADAS COM O SUPERÁVIT FINANCEIRO DO FUNDEB DO EXERCÍCIO ANTERIOR					0,00	
33-DESPESAS CUSTEADAS COM O SUPERÁVIT FINANCEIRO DE OUTROS RECURSOS DE IMPOSTOS DO EXERCÍCIO ANTERIOR					0,00	
34-RESTOS A PAGAR INSCRITOS NO EXERCÍCIO SEM DISPONIBILIDADE FINANCEIRA DE RECURSOS DE IMPOSTOS VINCULADOS AO ENSINO					0,00	
35-CANCELAMENTO, NO EXERCÍCIO, DE RESTOS A PAGAR INSCRITOS COM DISPONIBILIDADE FINANCEIRA DE RECURSOS DE IMPOSTOS VINCULADOS AO ENSINO = (45g)					0,00	
TOTAL DAS DEDUÇÕES CONSIDERADAS PARA FINS DE LIMITES CONSTITUCIONAIS (29+30+31+32+33+34+35)					11.119.364,10	
TOTAL DAS DESPESAS PARA FINS DE LIMITE (22+23)-36					22.127.783,00	
38-MÍNIMO DE 25% DAS RECEITAS RESULTANTES DE IMPOSTOS NA MANUTENÇÃO E DESENVOLVIMENTO DO ENSINO ((38)/(3))X100%					28,26	

**OUTRAS INFORMAÇÕES PARA CONTROLE**

OUTRAS DESPESAS CUSTEADAS COM RECEITAS ADICIONAIS PARA FINANCIAMENTO DO ENSINO	DOTAÇÃO INICIAL	DOTAÇÃO ATUALIZADA (d)	DESPESAS EMPENHADAS		DESPESAS LIQUIDADAS	
			Até 2º Bim/2017 (e)	% (f)=e/d	Até 2º Bim/2017 (g)	(h)=(g/d)
39-DESPESAS CUSTEADAS C/APLIC. FIN. EM OUTROS RECURSOS DE IMPOSTOS VINC. AO ENSINO	0,0	0,0	0,0	0,00	0,0	0,00
40-DESPESAS CUSTEADAS COM A CONTRIBUIÇÃO DO SALÁRIO-EDUCAÇÃO	12.500.000,0	12.500.000,0	4.830.753,7	38,65	2.019.536,8	16,16
41-DESPESAS CUSTEADAS COM OPERAÇÃO DE CRÉDITO	0,0	0,0	0,0	0,00	0,0	0,00
42-DESPESAS CUSTEADAS COM OUTRAS RECEITAS PARA FINANCIAMENTO DO ENSINO	4.455.500,0	4.455.500,0	3.072.344,4	68,96	502.925,0	11,29
43-TOTAL OUTRAS DESPESAS CUSTEADAS C/RECEITAS ADIC. P/FINANC. DO ENSINO (40+41+42+43)	16.955.500,0	16.955.500,0	7.903.098,1	46,61	2.522.461,8	14,88
44-TOTAL GERAL DAS DESPESAS COM MDE (29+44)	128.896.750,0	128.146.750,0	96.774.146,1	75,52	37.459.713,3	29,23

RESTOS A PAGAR INSCRITOS COM DISPONIBILIDADE FINANCEIRA DE RECURSOS DE IMPOSTOS VINCULADOS AO ENSINO	SALDO ATÉ O BIMESTRE	Cancelado em 2017 (g)
45-RESTOS A PAGAR DE DESPESAS COM MANUTENÇÃO E DESENVOLVIMENTO DO ENSINO	0,00	0,00
45.1-EXECUTADOS COM RECURSOS DE IMPOSTOS VINCULADOS AO ENSINO	0,00	0,00
45.2-EXECUTADOS COM RECURSOS DO FUNDEB	0,00	0,00

CONTROLE DA DISPONIBILIDADE FINANCEIRA	FUNDEB	SALÁRIO EDUCAÇÃO
46-DISPONIBILIDADE FINANCEIRA EM 31 DE DEZEMBRO DE <EXERCÍCIO ANTERIOR>	428.530,20	106.687,10
47-(+) INGRESSO DE RECURSOS ATÉ O BIMESTRE	22.179.808,50	3.958.250,20
48-(-) PAGAMENTOS EFETUADOS ATÉ O BIMESTRE	21.971.395,60	0,00
48.1-ORÇAMENTO DO EXERCÍCIO	21.971.395,60	0,00
48.2-RESTOS A PAGAR	0,00	0,00
49-(+) RECEITA DE APLICAÇÃO FINANCEIRA DOS RECURSOS ATÉ O BIMESTRE	63.334,80	31.141,20
50-(-) DISPONIBILIDADE FINANCEIRA ATÉ O BIMESTRE	700.277,90	4.096.078,50
51-(-) Ajustes	0,00	0,00
51.1 Retenções	0,00	0,00
51.2 Conciliação Bancária	0,00	0,00
52- (=) SALDO FINANCEIRO CONCILIADO	700.277,90	4.096.078,50

*Rodolfo Amorim Camargo*  
Controlador Geral do Município  
Mat. 17372 OAB/RJ 1.9.661

FONTE:  
 1 Caput do artigo 212 da CF/1988  
 2 Os valores referentes à parcela dos restos a Pagar inscritos sem disponibilidade financeira vinculada à educação deverão ser informados somente no RREO do último bimestre do exercício.  
 3 Limites mínimos anuais a serem cumpridos no encerramento do exercício, no âmbito de atuação prioritária, conforme Lei 9.394/96, art. 11, V.

**AJUSTE DAS DESPESAS COM MANUTENÇÃO E DESENVOLVIMENTO DO ENSINO**

<b>VINCULADAS ÀS RECEITAS RESULTANTES DE IMPOSTOS</b>	12.488.471,70
Despesas com Ensino Fundamental ( 24.2 )	10.387.367,20
Despesas com Educação Infantil em Creches e Pré-Escolas ( 23.2 )	411.000,10
<b>Outras Despesas com Ensino</b>	1.690.104,40
<b>PARCELA DAS TRANSFERÊNCIAS DESTINADA À FORMAÇÃO DO FUNDEB ( 10 )</b>	11.123.779,20
<b>INATIVOS PAGOS COM RECURSOS DO TESOURO ( 40 )</b>	0,00
Despesas com Ensino Fundamental	0,00
Despesas com Educação Infantil em Creches e Pré-Escolas	0,00
<b>TOTAL DA DESPESA COM MANUTENÇÃO E DESENVOLVIMENTO DO ENSINO - ( 24.2 + 23.2 + 10 + 40 )</b>	21.922.146,60
<b>AJUSTE DA TABELA DE CUMPRIMENTO DOS LIMITES CONSTITUCIONAIS</b>	
Mínimo de <25%> das receitas resultantes de impostos na manutenção e desenvolvimento do ensino - Caput do artigo 212 da CF/88	27,99
Mínimo de <60%> do FUNDEB na remuneração do magistério do Ensino Fundamental - caput § 5º do artigo 60 do ADCT	99,73

*Everton Rezende Costa*  
Secretário Muni. de Fazenda  
Matr. 6436-6 / PMBM

*Geysa Correia de Carvalho*  
Gerente de Contabilidade  
CPF 053.797.447-45  
CRC RJ 165.147/O-8 Matr. 16.104

*Rodolfo D'Abreu Costa*  
Prefeito

**DEMONSTRATIVO DAS RECEITAS DE IMPOSTOS E DAS DESPESAS PRÓPRIAS COM SAÚDE**

ORÇAMENTOS FISCAL E DA SEGURIDADE SOCIAL

PERÍODO DE REFERÊNCIA : 2º Bimestre / 2017

ADCT, art 77 - Anexo 12

R\$ 1.00

RECEITAS PARA APURAÇÃO DA APLICAÇÃO EM AÇÕES E SERVIÇOS PÚBLICOS DE SAÚDE	PREVISÃO INICIAL	PREVISÃO ATUALIZADA (a)	RECEITAS REALIZADAS	
			Até 2º Bim/2017 (b)	% (b/a)
<b>RECEITA DE IMPOSTOS LIQUIDA (I)</b>	58.510.000,0	58.510.000,0	22.691.710,3	38,78
Imposto Predial e Territorial Urbano - IPTU	11.500.000,0	11.500.000,0	8.984.763,8	78,13
Imposto sobre Transmissão de Bens Intervivos - ITBI	2.500.000,0	2.500.000,0	994.318,3	39,77
Imposto sobre Serviços de Qualquer Natureza - ISS	33.000.000,0	33.000.000,0	9.694.859,8	29,38
Imposto de Renda Retido na Fonte - IRRF	6.500.000,0	6.500.000,0	1.957.036,2	30,11
Imposto Territorial Rural - ITR	0,0	0,0	0,0	0,00
Multas, Juros de Mora e Outros Encargos dos Impostos	360.000,0	360.000,0	79.993,8	22,22
Dívida Ativa dos Impostos	3.300.000,0	3.300.000,0	884.987,0	26,82
Multas, Juros de Mora e Outros Encargos da Dívida Ativa	1.350.000,0	1.350.000,0	95.751,8	7,09
<b>RECEITAS DE TRANSFERÊNCIAS CONSTITUCIONAIS (II)</b>	150.930.000,0	150.930.000,0	55.618.899,9	36,85
Cota-Parte FPM	55.000.000,0	55.000.000,0	19.183.798,7	34,88
Cota-Parte ITR	150.000,0	150.000,0	7.441,0	4,96
Cota-Parte IPVA	13.000.000,0	13.000.000,0	10.650.636,8	81,93
Cota-Parte ICMS	80.000.000,0	80.000.000,0	25.208.547,4	31,51
Cota-Parte IPI-Exportação	2.500.000,0	2.500.000,0	481.270,3	19,25
Compensações Financeiras Provenientes de Impostos e Transferências CONSTITUCIONAIS	280.000,0	280.000,0	87.205,7	31,14
Desoneração ICMS (LC 87/96)	280.000,0	280.000,0	87.205,7	31,14
Outras	0,0	0,0	0,0	0,00
<b>TOTAL DAS RECEITAS PARA APURAÇÃO DA APLICAÇÃO EM AÇÕES E SERVIÇOS PÚBLICOS DE SAÚDE (III) = I + II</b>	<b>209.440.000,0</b>	<b>209.440.000,0</b>	<b>78.310.610,2</b>	<b>37,39</b>

RECEITAS ADICIONAIS PARA FINANCIAMENTO DA SAÚDE	PREVISÃO INICIAL	PREVISÃO ATUALIZADA (c)	RECEITAS REALIZADAS Até 2º Bim/2017 (d)	% (d/c)
<b>TRANSFERÊNCIA DE RECURSOS DO SISTEMA ÚNICO DE SAÚDE-SUS</b>	82.023.000,0	95.346.916,8	22.805.475,0	23,92
Provenientes da União	73.533.000,0	86.651.483,8	22.049.906,9	25,45
Provenientes dos Estados	7.360.000,0	7.565.433,0	0,0	0,00
Provenientes de Outros Municípios	0,0	0,0	0,0	0,00
Outras Receitas do SUS	1.130.000,0	1.130.000,0	755.568,1	66,86
<b>TRANSFERÊNCIAS VOLUNTÁRIAS</b>	0,0	0,0	0,0	0,00
<b>RECEITAS DE OPERAÇÕES DE CRÉDITO VINCULADAS À SAÚDE</b>	0,0	0,0	0,0	0,00
<b>OUTRAS RECEITAS PARA FINANCIAMENTO DA SAÚDE</b>	0,0	0,0	0,0	0,00
<b>TOTAL RECEITAS ADICIONAIS PARA FINANCIAMENTO DA SAÚDE</b>	<b>82.023.000,0</b>	<b>95.346.916,8</b>	<b>22.805.475,0</b>	<b>23,92</b>

DESPESAS COM SAÚDE (Por Grupo de Natureza da Despesa)	DOTAÇÃO INICIAL	DOTAÇÃO ATUALIZADA (e)	DESPESAS EMPENHADAS		DESPESAS LIQUIDADAS	
			Até 2º Bim/2017 (f)	% (f/e)	Até 2º Bim/2017 (g)	% (g/e)
<b>DESPESAS CORRENTES</b>	106.562.919,3	113.744.133,3	56.360.899,5	49,55	22.527.137,4	19,81
Pessoal e Encargos Sociais	21.309.590,0	21.309.590,0	13.616.567,2	63,90	7.461.933,9	35,02
Juros e Encargos da Dívida	0,0	0,0	0,0	0,00	0,0	0,00
Outras Despesas Correntes	85.253.329,3	92.434.543,3	42.744.332,3	46,24	15.065.203,5	16,30
<b>DESPESAS DE CAPITAL</b>	6.505.970,7	13.078.673,4	5.800,0	0,04	0,0	0,00
Investimentos	6.505.970,7	13.078.673,4	5.800,0	0,04	0,0	0,00
Inversões Financeiras	0,0	0,0	0,0	0,00	0,0	0,00
Amortização da Dívida	0,0	0,0	0,0	0,00	0,0	0,00
<b>TOTAL DAS DESPESAS COM SAÚDE (IV)</b>	<b>113.068.890,0</b>	<b>126.822.806,7</b>	<b>56.366.699,5</b>	<b>44,45</b>	<b>22.527.137,4</b>	<b>17,76</b>

DESPESAS COM SAÚDE NÃO COMPUTADAS PARA FINS DE APURAÇÃO DO PERCENTUAL MÍNIMO	DOTAÇÃO INICIAL	DOTAÇÃO ATUALIZADA	DESPESAS EMPENHADAS		DESPESAS LIQUIDADAS	
			Até 2º Bim/2017 (h)	% (h/Vh)	Até 2º Bim/2017 (i)	% (i/Vg)
<b>DESPESAS COM INATIVOS E PENSIONISTAS</b>	0,0	0,0	0,0	0,00	0,0	0,00
<b>DESPESA COM ASSISTÊNCIA À SAÚDE QUE NÃO ATENDE AO PRINCÍPIO DE ACESSO UNIVERSAL</b>	0,0	0,0	0,0	0,00	0,0	0,00
<b>DESPESAS CUSTEADAS COM OUTROS RECURSOS</b>	81.463.000,0	95.336.916,7	37.609.623,9	66,72	12.401.367,2	55,05
Recursos de Transferência do Sistema Único de Saúde - SUS	81.463.000,0	95.336.916,7	37.609.623,9	66,72	12.401.367,2	55,05
Recursos de Operações de Crédito	0,0	0,0	0,0	0,00	0,0	0,00
Outros Recursos	0,0	0,0	0,0	0,00	0,0	0,00
<b>OUTRAS AÇÕES E SERVIÇOS NÃO COMPUTADOS</b>	0,0	0,0	0,0	0,00	0,0	0,00
<b>RESTOS A PAGAR NÃO PROCESSADOS INSCRITOS INDEVIDAMENTE NO EXERCÍCIO SEM DISPONIBILIDADE FINANCEIRA¹</b>	0,0	0,0	0,0	0,00	0,0	0,00
<b>DESPESAS CUSTEADAS COM DISPONIBILIDADE DE CAIXA VINCULADA AOS RESTOS A PAGAR CANCELADOS²</b>	0,0	0,0	0,0	0,00	0,0	0,00
<b>DESPESAS CUSTEADAS C/REC.VINCULADOS À PARCELA DO % MÍNIMO NÃO APLICADAS EM AÇÕES E SERV. SAÚDE EM EXER. ANTERIORES³</b>	0,0	0,0	0,0	0,00	0,0	0,00
<b>TOTAL DAS DESPESAS COM SAÚDE NÃO COMPUTADAS (V)</b>	<b>81.463.000,0</b>	<b>95.336.916,7</b>	<b>37.609.623,9</b>	<b>66,72</b>	<b>12.401.367,2</b>	<b>55,05</b>
<b>TOTAL DAS DESPESAS COM AÇÕES E SERVIÇOS PÚBLICOS DE SAÚDE (VI) = (IV - V)</b>	<b>31.605.890,0</b>	<b>31.485.890,0</b>	<b>18.757.075,6</b>	<b>33,28</b>	<b>10.125.770,2</b>	<b>44,95</b>

Geysa Correia de Carvalho  
Gerente de Contabilidade  
CPF 053.797.447-45  
CRC/RJ 165.147/O-0 Matr. 16.190

Everton Rezende Costa  
Secretário Mun. de Fazenda  
Matr. 64385 / PMBM

Rodrigo Drable Costa  
Prefeito



VALOR REFERENTE À DIFERENÇA ENTRE O VALOR EXECUTADO E O LIMITE MÍNIMO CONSTITUCIONAL [(VII - 15)/100xIIIb] <sup>6</sup>

-1.620.821,3

EXECUÇÃO DE RESTOS A PAGAR NÃO PROCESSADOS INSCRITOS COM DISPONIBILIDADE DE CAIXA	INSCRITOS	CANCELADOS/PRESCRITOS	PAGOS	A PAGAR	PARCELA CONSIDERADA NO LIMITE
Inscritos em 2016	0,0	0,0	0,00	0,00	0,00
Inscritos em 2015	0,0	0,0	0,00	0,00	0,00
Inscritos em 2014	0,0	0,0	0,00	0,00	0,00
Inscritos em 2013	0,0	0,0	0,00	0,00	0,00
Inscritos em 2012	0,0	0,0	0,00	0,00	0,00
Inscritos em exercícios anteriores a 2012 (Somatório)					
<b>Total</b>	<b>0,0</b>	<b>0,0</b>	<b>0,00</b>	<b>0,00</b>	<b>0,00</b>

CONTROLE DOS RESTOS A PAGAR CANCELADOS OU PRESCRITOS PARA FINS DE APLICAÇÃO DA DISPONIBILIDADE DE CAIXA CONFORME ARTIGO 24, §1º E §2º	RESTOS A PAGAR CANCELADOS OU PRESCRITOS		
	Saldo Inicial	Despesas custeadas no exercício de referência (j)	Saldo Final (Não Aplicado)
Restos a Pagar Cancelados ou Prescritos em 2016	0,0	0,0	0,00
Restos a Pagar Cancelados ou Prescritos em 2015	0,0	0,0	0,00
Restos a Pagar Cancelados ou Prescritos em 2014	0,0	0,0	0,00
Restos a Pagar Cancelados ou Prescritos em 2013	0,0	0,0	0,00
Restos a Pagar Cancelados ou Prescritos em 2012	0,0	0,0	0,00
Restos a pagar Cancelados ou Prescritos anteriores a 2012 (Somatório)			
<b>(VIII)</b>	<b>0,0</b>	<b>0,0</b>	<b>0,00</b>

CONTROLE DO VALOR REFERENTE AO PERCENTUAL MÍNIMO NÃO CUMPRIDO EM EXERCÍCIOS ANTERIORES PARA FINS DE APLICAÇÃO DOS RECURSOS VINCULADOS CONFORME ART. 25 E 26	LIMITE NÃO CUMPRIDO		
	Saldo Inicial	Despesas custeadas no exercício de referência (k)	Saldo Final (Não Aplicado)
Diferença de limite não cumprido em 2016	0,0	0,0	0,00
Diferença de limite não cumprido em 2015	0,0	0,0	0,00
Diferença de limite não cumprido em 2014	0,0	0,0	0,00
Diferença de limite não cumprido em 2013	0,0	0,0	0,00
Diferença de limite não cumprido em 2012	0,0	0,0	0,00
Diferença de limite não cumprido anteriores a 2012 (Somatório)			
<b>Total (IX)</b>	<b>0,0</b>	<b>0,0</b>	<b>0,00</b>

DESPESAS COM SAÚDE (Por Subfunção)	DOTAÇÃO INICIAL	DOTAÇÃO ATUALIZADA	DESPESAS EMPENHADAS		DESPESAS LIQUIDADAS	
			Até 2º Bim/2017 (l)	% (l / total l)	Até 2º Bim/2017 (m)	% (m / total m)
Atenção Básica	31.375.270,0	45.170.982,7	22.907.960,9	40,64	11.339.599,4	50,34
Assistência Hospitalar e Ambulatorial	72.427.220,0	72.509.499,9	31.186.472,0	55,33	9.929.122,5	44,08
Suporte Profilático e Terapêutico	5.785.000,0	5.668.200,0	785.612,0	1,39	733.297,3	3,26
Vigilância Sanitária	1.992.200,0	1.894.709,0	583.188,4	1,03	223.483,6	0,99
Vigilância Epidemiológica	588.200,0	678.415,1	217.233,1	0,39	50.432,0	0,22
Alimentação e Nutrição	1.000,0	1.000,0	0,0	0,00	0,0	0,00
Outras Subfunções	900.000,0	900.000,0	686.233,1	1,22	251.202,6	1,12
<b>TOTAL</b>	<b>113.068.890,0</b>	<b>126.822.806,7</b>	<b>56.366.699,5</b>	<b>100,00</b>	<b>22.527.137,4</b>	<b>100,00</b>

<sup>1</sup> Esta linha apresentará valor somente no Relatório Resumido da Execução Orçamentária do último bimestre do exercício.

<sup>2</sup> O valor apresentado na intercessão com a coluna "l" ou com a coluna "h+i" (último bimestre) deverá ser o mesmo apresentado no "total j".

<sup>3</sup> O valor apresentado na intercessão com a coluna "l" ou com a coluna "h+i" (último bimestre) deverá ser o mesmo apresentado no "total k".

<sup>4</sup> Limite anual mínimo a ser cumprido no encerramento do exercício.

<sup>5</sup> Durante o exercício esse valor servirá para o monitoramento no art. 23 da LC 141/2012.

<sup>6</sup> No último bimestre será utilizada a fórmula: VI(h+i) - (15 x IIIb/100)

Geysa Correia de Carvalho  
Gerente de Contabilidade  
CPF 053.197.447-45  
CRC/RJ 165 147/O-8 Mat. 16.196

Everton Rezende Costa  
Secretário Mun. de Fazenda  
Matr. 6438-6/ PMSM

Rodrigo Amorim Camargo  
Controlador Geral do Município  
Mat. 47372 OAB/RJ 119.661

Rodrigo Drable Costa  
Prefeito

RELATÓRIO RESUMIDO DA EXECUÇÃO ORÇAMENTÁRIA  
MONSTRATIVO DAS PARCERIAS PÚBLICO-PRIVADAS

ORÇAMENTOS FISCAL E DA SEGURIDADE SOCIAL  
PERÍODO DE REFERÊNCIA: 2º Bimestre / 2017


Lei nº 11.079, de 30.12.2004, arts 22 e 28 - Anexo 13


R\$ 1,00


ESPECIFICAÇÃO	SALDO TOTAL EM 31 DE DEZEMBRO DO EXERCÍCIO ANTERIOR (a)	REGISTROS EFETUADOS EM 2017					SALDO TOTAL (c) = (a) + (b)
		NO BIMESTRE	ATÉ O BIMESTRE (b)				
<b>TOTAL DE ATIVOS</b>	0,0	0,0	0,0	0,0	0,0	0,0	0,0
Direitos Futuros	0,0	0,0	0,0	0,0	0,0	0,0	0,0
Ativos Contabilizados na SPE	0,0	0,0	0,0	0,0	0,0	0,0	0,0
Contrapartida para Provisões de PPP	0,0	0,0	0,0	0,0	0,0	0,0	0,0
<b>TOTAL DE PASSIVOS (I)</b>	0,0	0,0	0,0	0,0	0,0	0,0	0,0
Obrigações Não Relacionadas a Serviços	0,0	0,0	0,0	0,0	0,0	0,0	0,0
Contrapartida para Ativos da SPE	0,0	0,0	0,0	0,0	0,0	0,0	0,0
Provisões de PPP	0,0	0,0	0,0	0,0	0,0	0,0	0,0
<b>GARANTIAS DE PPP(II)</b>	0,0	0,0	0,0	0,0	0,0	0,0	0,0
<b>SALDO LÍQUIDO DE PASSIVOS DE PPP (III) = (I-II)</b>	0,0	0,0	0,0	0,0	0,0	0,0	0,0
<b>PASSIVOS CONTINGENTES</b>	0,0	0,0	0,0	0,0	0,0	0,0	0,0
Contraprestações Futuras	0,0	0,0	0,0	0,0	0,0	0,0	0,0
Riscos Não Provisionados	0,0	0,0	0,0	0,0	0,0	0,0	0,0
Outros Passivos Contingentes	0,0	0,0	0,0	0,0	0,0	0,0	0,0
<b>ATIVOS CONTINGENTES</b>	0,0	0,0	0,0	0,0	0,0	0,0	0,0
Serviços Futuros	0,0	0,0	0,0	0,0	0,0	0,0	0,0
Outros Ativos Contingentes	0,0	0,0	0,0	0,0	0,0	0,0	0,0

DESpesas de PPP	2016	2017	2018	2019	2020	2021	2022	2023	2024	2025	2026
	Do Ente Federado										
Das Estaduais Não-Dependentes											
<b>TOTAL DAS DESPESAS</b>	0,0	0,0	0,0	0,0	0,0	0,0	0,0	0,0	0,0	0,0	0,0
<b>RECEITA CORRENTE LÍQUIDA (RCL)</b>	425.770.731,1	438.963.285,0	454.628.930,5	469.753.437,7	465.443.102,1	501.624.765,5	518.345.819,0	535.624.251,8	553.478.640,4	571.928.183,4	580.982.719,7
<b>TOTAL DAS DESPESAS / RCL (%)</b>	0,0	0,0	0,0	0,0	0,0	0,0	0,0	0,0	0,0	0,0	0,0

SIGFIS - Versão 2018 Data de Emissão: 06/06/2018 17:12h

  
 Grcya Capella de Carvalho  
 Gerente de Contabilidade  
 CPF 063.197.447-45  
 CRC/RJ 165.14710-0 Matr. 15.196

  
 Rodrigo Amorim Camargo  
 Controlador Geral do Município  
 Matr. 17372 OAB/RJ 119.561

  
 Rodrigo Drable Costa  
 Prefeito

**DEMONSTRATIVO SIMPLIFICADO DO RELATÓRIO RESUMIDO DA EXECUÇÃO ORÇAMENTÁRIA**  
**DEMONSTRATIVO SIMPLIFICADO**  
**ORÇAMENTOS FISCAL E DA SEGURIDADE SOCIAL**  
**PERÍODO DE REFERÊNCIA : 2º Bimestre / 2017**

LRF, art 48 - Anexo 14

R\$1,00

BALANÇO ORÇAMENTÁRIO - RECEITAS		Até o bimestre			
Previsão Inicial de Receita		493.758.000,0			
Previsão Atualizada da Receita		509.229.881,3			
Receitas Realizadas		160.505.554,2			
Deficit Orçamentário		0,0			
Saldos de Exercícios Anteriores (utilizados para créditos adicionais)		0,0			
BALANÇO ORÇAMENTÁRIO - DESPESAS		Até o bimestre			
Dotação Inicial		493.758.000,0			
Créditos Adicionais		15.491.881,3			
Dotação Atualizada		509.249.881,3			
Despesas Empenhadas		333.777.059,2			
Despesas Liquidadas		121.372.806,6			
Superávit Orçamentário		39.132.747,6			
DESPESAS POR FUNÇÃO/SUBFUNÇÃO		Até o bimestre			
Despesas Empenhadas		333.777.059,2			
Despesas Liquidadas		121.372.806,6			
RECEITA CORRENTE LIQUIDA - RCL		Até o bimestre			
Receita Corrente Líquida		417.086.463,8			
RECEITAS/DESPESAS DOS REGIMES DE PREVIDENCIA		Até o bimestre			
Regime Próprio de Previdência Social dos Servidores Públicos					
Receitas Previdenciárias realizadas (III)		16.488.517,2			
Despesas Previdenciárias liquidadas (IV)		18.146.327,6			
Resultado Previdenciário (III-IV)		-1.657.810,4			
RESULTADOS NOMINAL E PRIMÁRIO		Meta Fixada no Anexo de Metas Fiscais da LDO (a)	Resultado Apurado Até o Bimestre (b)	% em Relação à Meta (b/a)	
Resultado Nominal		13.165.000,0	-18.430.407,6	-140,0%	
Resultado Primário		16.046.000,0	42.296.007,7	263,6%	
MOVIMENTAÇÃO DE RESTOS A PAGAR		Inscrição	Cancelamento até o bimestre	Pagamento até o bimestre	Saldo a pagar
<b>POR PODER</b>					
<b>RESTOS A PAGAR PROCESSADOS</b>					
Poder Executivo		61.889.781,6	36.595,9	22.732.944,2	39.120.241,5
Poder Legislativo		0,0	0,0	0,0	0,0
<b>RESTOS A PAGAR NÃO PROCESSADOS</b>					
Poder Executivo		58.254.405,4	1.077.648,6	10.349.629,2	46.827.127,6
Poder Legislativo		93.738,6	29.500,0	43.051,8	21.186,8
<b>TOTAL</b>		<b>120.237.925,6</b>	<b>1.143.744,5</b>	<b>33.125.625,2</b>	<b>85.968.555,9</b>
DESPESAS COM MANUTENÇÃO E DESENVOLVIMENTO DO ENSINO - MDE		Valor Apurado até o bimestre	Limites Constitucionais Anuais		
			%Mínimo a Aplicar Exerc	%Aplicado até bimestre	
Mínimo Anual de 25% das Receitas de Impostos na Manutenção e Desenvolvimento do Ensino - MDE		22.127.783,0	25%	28,3%	
Mínimo Anual de 60% do FUNDEB na Remuneração do Magistério com Ensino Fundamental e Educação Infantil		22.448.779,8	60%	99,7%	
RECEITAS DE OPERAÇÕES DE CRÉDITO E DESPESAS DE CAPITAL		Valor Apurado Até o Bimestre	Saldo a Realizar		
Receita de Operação de Crédito					
Despesa de Capital Líquida					
PROJEÇÃO ATUARIAL DOS REGIMES DE PREVIDÊNCIA		Exercício em Referência	10º Exercício	20º Exercício	35º Exercício
Regime Próprio de Previdência Social dos Servidores Públicos					
Receitas Previdenciárias (IV)					
Despesas Previdenciárias (V)					
Resultado Previdenciário (VI)=(IV-V)					
RECEITA DA ALIENAÇÃO DE ATIVOS E APLICAÇÃO DOS RECURSOS		Valor Apurado Até o Bimestre	Saldo a Realizar		
Receita de Capital Resultante da Alienação de Ativos					
Aplicação dos Recursos da Alienação de Ativos					
DESPESAS COM AÇÕES E SERVIÇOS PÚBLICOS DE SAÚDE		Valor Apurado Até o Bimestre	Limite Constitucional Anual		
			%Mínimo a Aplicar no Exercício	% Aplicado até o bimestre	
Despesas Próprias com Ações e Serviços Públicos de Saúde		18.757.075,6	15,0%	12,9%	
DESPESAS DE CARÁTER CONTINUADO, DERIVADAS DE PPP'S CONTRATADAS		Valor Apurado no Exercício Corrente			
Total das despesas / RCL (%)				0,0%	

**Rodrigo Amorim Cantargo**  
**Controlador Geral do Município**  
**Mat. 17372 OAB/RJ 119.661**

**Everton Ruyente Costa**  
**Secretário Mun. de Fazenda**  
**Mat. 6418-6 / PMRM**

**Rodrigo Drable Costa**  
**Prefeito**

FORNTE : **Crysa Correia de Carvalho**  
 Nota : **Gerente de Contabilidade**  
 SIGFIS - Versão 2018 **CPF 053.797.447-45**  
**CRC/RJ 105.147/0-0 Mat. 16.196**

Data de Emissão: 06/06/2018 17:12h

Anexo 14 do RREO

**RELATÓRIO DE GESTÃO FISCAL  
DEMONSTRATIVO DA DESPESA COM PESSOAL  
ORÇAMENTOS FISCAL E DA SEGURIDADE SOCIAL  
PERÍODO DE REFERÊNCIA : 1º Quadrimestre / 2017**

RGF - ANEXO 1

R\$ 1,00

DESPESA COM PESSOAL	DESPESA EXECUTADAS Mai/2016 até Abr/2017		
	LIQUIDADAS	INSCRITAS EM RP NÃO PROCESSADOS	TOTAL
<b>DESPESA BRUTA COM PESSOAL (I)</b>	253.143.267,9	7.136.265,3	260.279.533,3
Pessoal Ativo	198.273.195,2	7.112.941,5	205.386.136,7
Pessoal Inativo e Pensionista	54.075.377,4	-3.662,3	54.071.715,1
Outras Despesas de Pessoal Decorrentes de Contratos de Terceirização (art. 18, § 1º da LRF)	794.695,3	26.986,2	821.681,4
<b>Despesas não Computadas (art. 19, § 1º da LRF) (II)</b>	54.579.277,3	-3.662,3	54.575.615,0
(-) Decorrentes de Decisão Judicial	43.842,6	0,0	43.842,6
(-) Inativos e Pensionistas com Recursos Vinculados	54.075.377,4	-3.662,3	54.071.715,1
(-) Indenizações por Demissão e Incentivos à Demissão Voluntária	460.057,3	0,0	460.057,3
(-) Despesas de Exercícios Anteriores	0,0	0,0	0,0
<b>DESPESA TOTAL COM PESSOAL - DTP (IV)=(I - II)</b>	198.563.990,6	7.139.927,6	205.703.918,2
<b>APURAÇÃO DO CUMPRIMENTO DO LIMITE LEGAL</b>			<b>VALOR</b>
RENTA CORRENTE LÍQUIDA - RCL (V)			417.086.463,5
% do TOTAL DA DESPESA LÍQUIDA COM PESSOAL PARA FINS DE APURAÇÃO DO LIMITE - TDP sobre a RCL (VI) = (IV / V) * 100			49,32 %
LIMITE MÁXIMO (inciso III, art. 20 da LRF) - <54,00%>			225.226.690,3
LIMITE PRUDENCIAL (§ único, art. 22 da LRF) - <51,30%>			213.965.355,8
LIMITE DE ALERTA (inciso II do §1º do art. 59 da LRF) - <48,6%>			202.704.021,3

Crysa Correia de Carvalho  
Gerente de Contabilidade  
CPF 053.797.447-45  
CRC/RJ 105.14710-0 Matr. 16.196

Everton Rezende Costa  
Secretário Muni. de Fazenda  
Matr. 6438/6 / PMBM

Rodrigo Amorim Camargo  
Controlador Geral do Município  
Mat. 17372 OAB/RJ 119 RR

Rodrigo Drable Costa  
Prefeito

**MUNICÍPIO DE BARRA MANSA**  
**RELATÓRIO DE GESTÃO FISCAL**  
**DEMONSTRATIVO DA DÍVIDA CONSOLIDADA**  
**ORÇAMENTOS FISCAL E DA SEGURIDADE SOCIAL**  
**PERÍODO DE REFERÊNCIA : 1º Quadrimestre / 2017**

LRF, art 55, inciso I, alínea "b" - Anexo 2

R\$ 1,00

DÍVIDA CONSOLIDADA	SALDO EXERCÍCIO ANTERIOR	SALDO DO EXERCÍCIO DE 2017		
		1º Quadrimestre	2º Quadrimestre	3º Quadrimestre
<b>DÍVIDA CONSOLIDADA - DC (I)</b>	56.141.856,8	55.898.898,8	0,0	0,0
Dívida Mobiliária	0,0	0,0	0,0	0,0
Dívida Contratual	18.184.365,2	17.436.180,9	0,0	0,0
Interna	17.293.255,2	16.568.754,9	0,0	0,0
Externa	891.110,0	867.426,0	0,0	0,0
Precatórios Posteriores a 5.5.2000 (inclusive)	37.957.491,6	38.462.717,9	0,0	0,0
Outras Dívidas	0,0	0,0	0,0	0,0
<b>DEDUÇÕES(II)'</b>	0,0	18.435.615,5	0,0	0,0
Disponibilidade de Caixa Bruta	32.204.168,4	56.673.120,9	0,0	0,0
(-) RP Processados (Exceto Precatórios)	52.286.629,7	38.237.505,4	0,0	0,0
<b>DÍVIDA CONSOLIDADA LÍQUIDA - DCL (III) = (I - II)</b>	56.141.856,8	37.463.283,3	0,0	0,0
<b>RECEITA CORRENTE LÍQUIDA - RCL</b>	425.770.731,1	417.086.463,5	0,0	0,0
<b>% da DC sobre a RCL [ I / RCL ]</b>	13,19 %	13,40 %	0,00 %	0,00 %
<b>% da DCL sobre a RCL [ III / RCL ]</b>	13,19 %	8,98 %	0,00 %	0,00 %
<b>LIMITE DEFINIDO POR RESOLUÇÃO DO SENADO FEDERAL</b>	120,00 %	120,00 %	120,00 %	120,00 %
<b>LIMITE DE ALERTA (inciso III, §1º do art. 59 - LRF) - 48,6%</b>	120,00 %	120,00 %	120,00 %	120,00 %

DETALHAMENTO DA DÍVIDA CONTRATUAL	SALDO EXERCÍCIO ANTERIOR	SALDO DO EXERCÍCIO DE 2017		
		Até o 1º Quadrimestre	Até o 2º Quadrimestre	Até o 3º Quadrimestre
<b>DÍVIDA CONTRATUAL (IV = V + VI + VII + VIII)</b>	18.184.365,2	17.436.180,9	0,0	0,0
DÍVIDA DE PPP (V)	0,0	0,0	0,0	0,0
PARCELAMENTOS DE DÍVIDAS (VI)	0,0	114.033,8	0,0	0,0
De Tributos	0,0	0,0	0,0	0,0
De Contribuições Sociais	0,0	114.033,8	0,0	0,0
Previdenciárias	0,0	114.033,8	0,0	0,0
Demais Contribuições Sociais	0,0	0,0	0,0	0,0
Do FGTS	0,0	0,0	0,0	0,0
Com Instituição Não Financeira	0,0	0,0	0,0	0,0
DÍVIDA COM INSTITUIÇÃO FINANCEIRA (VII)	18.184.365,2	17.322.147,1	0,0	0,0
Interna	17.293.255,2	16.454.721,1	0,0	0,0
Externa	891.110,0	867.426,0	0,0	0,0
DEMAIS DÍVIDAS CONTRATUAIS (VIII)	0,0	0,0	0,0	0,0

OUTROS VALORES NÃO INTEGRANTES DA DC	SALDO EXERCÍCIO ANTERIOR	SALDO DO EXERCÍCIO DE 2017		
		Até o 1º Quadrimestre	Até o 2º Quadrimestre	Até o 3º Quadrimestre
PRECATÓRIOS ANTERIORES A 5.5.2000	0,0	47.691,8	0,0	0,0
INSUFICIÊNCIA FINANCEIRA	20.082.461,3	0,0	0,0	0,0
DEPÓSITOS	0,0	0,0	0,0	0,0
RP NÃO PROCESSADOS DE EXERCÍCIOS ANTERIORES	61.073.556,2	50.325.359,6	0,0	0,0
ANTECIPAÇÕES DE RECEITA ORÇAMENTÁRIA - ARO	0,0	0,0	0,0	0,0

*[Assinatura]*  
 Cecyza Correia de Carvalho  
 Gerente de Contabilidade  
 CPF 053.797.447-45  
 CRC/RJ 165.147/O-9 Matr. 16.19F


*[Assinatura]*  
 Everton Razezde Costa  
 Secretário Mún. de Fazenda  
 Matr. 6432-6 / PMBM

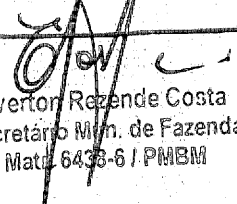
*[Assinatura]*  
 Rodrigo Amorim Carlaro  
 Controlador Geral do Município  
 Matr. 17372 OAB/RJ 119.661


*[Assinatura]*  
 Rodrigo Drable Costa  
 Prefeito


**REGIME PREVIDENCIÁRIO**

DÍVIDA CONSOLIDADA PREVIDENCIÁRIA	SALDO EXERCÍCIO ANTERIOR	SALDO DO EXERCÍCIO DE 2017		
		Até o 1º Quadrimestre	Até o 2º Quadrimestre	Até o 3º Quadrimestre
<b>DÍVIDA CONSOLIDADA PREVIDENCIÁRIA (IX)</b>	406.093,1	406.093,1	0,0	0,0
Passivo Atuarial	406.093,1	406.093,1	0,0	0,0
Demais Dívidas	0,0	0,0	0,0	0,0
<b>DEDUÇÕES(X)'</b>	0,0	0,0	0,0	0,0
Disponibilidade de Caixa Bruta	2.170.872,1	189.450,2	0,0	0,0
Investimento do RPPS	371.603,7	539.861,9	0,0	0,0
(-)Restos a Pagar Processados	9.199.626,8	889.247,8	0,0	0,0
<b>OBRIGAÇÕES NÃO INTEGRANTES DA DC</b>	6.657.151,0	207.627,5	0,0	0,0
Precatórios anteriores a 5.5.2000	0,0	0,0	0,0	0,0
Insuficiência Financeira	6.657.151,0	159.935,7	0,0	0,0
Depósitos	9.199.626,8	889.247,8	0,0	0,0
Outras Obrigações	0,0	0,0	0,0	0,0
<b>DÍVIDA CONSOLIDADA LÍQUIDA DO RPPS (XI) = (IX - X)</b>	406.093,1	406.093,1	0,0	0,0

  
 Crysta Cordeiro de Carvalho  
 Gerente de Contabilidade  
 CPF 033.787.447-45  
 CRC/RJ 105.147/O-8 Mat. 16.196

  
 Everton Rezende Costa  
 Secretário Mún. de Fazenda  
 Matr. 6438-6 / PMBM

  
 Rodrigo Amorim Camargo  
 Controlador Geral do Município  
 Mat. 17372 OAB/RJ 119.661

  
 Rodrigo Drable Costa  
 Prefeito

RELATÓRIO DE GESTÃO FISCAL  
**DEMONSTRATIVO DAS GARANTIAS E CONTRAGARANTIAS DE VALORES**  
 ORÇAMENTOS FISCAL E DA SEGURIDADE SOCIAL  
 PERÍODO DE REFERÊNCIA : 1º Quadrimestre / 2017

LRF, art 55, inciso I, alínea "c" e art. 40, § 1º - Anexo 3

R\$1,00


GARANTIAS	SALDO DO EXERCÍCIO ANTERIOR	SALDO DO EXERCÍCIO DE 2017		
		Até o 1º Quadrimestre	Até o 2º Quadrimestre	Até o 3º Quadrimestre
<b>EXTERNAS ( I )</b>	0,0	0,0	0,0	0,0
Aval ou fiança em operações de crédito	0,0	0,0	0,0	0,0
Outras Garantias	0,0	0,0	0,0	0,0
<b>INTERNAS ( II )</b>	0,0	0,0	0,0	0,0
Aval ou fiança em operações de crédito	0,0	0,0	0,0	0,0
Outras garantias	0,0	0,0	0,0	0,0
<b>TOTAL ( I + II )</b>	0,0	0,0	0,0	0,0
<b>RECEITA CORRENTE LÍQUIDA - RCL</b>	425.770.731,1	417.086.463,5	0,0	0,0
<b>% do TOTAL DAS GARANTIAS sobre a RCL</b>	0,00 %	0,00 %	0,00 %	0,00 %
<b>LIMITE DEFINIDO POR RESOLUÇÃO DO SENADO FEDERAL</b>	22,00 %	22,00 %	22,00 %	22,00 %

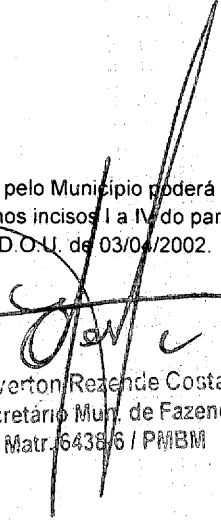
CONTRAGARANTIAS	SALDO DO EXERCÍCIO ANTERIOR	SALDO DO EXERCÍCIO DE 2017		
		Até o 1º Quadrimestre	Até o 2º Quadrimestre	Até o 3º Quadrimestre
<b>GARANTIAS EXTERNAS ( I )</b>	0,0	0,0	0,0	0,0
Aval ou fiança em operações de crédito	0,0	0,0	0,0	0,0
Outras garantias	0,0	0,0	0,0	0,0
<b>GARANTIAS INTERNAS ( II )</b>	0,0	0,0	0,0	0,0
Aval ou fiança em operações de crédito	0,0	0,0	0,0	0,0
Outras garantias	0,0	0,0	0,0	0,0
<b>TOTAL DAS CONTRAGARANTIAS ( I + II )</b>	0,0	0,0	0,0	0,0


**MEDIDAS CORRETIVAS :**

Nota :

O limite do saldo global das garantias concedidas pelo Município poderá ser elevado para 32% da RCL, desde que, cumulativamente, quando aplicável, o garantidor obedeça às normas fixas nos incisos I a IV do parágrafo único do artigo 9º da Resolução SF nº 43/2001, com redação dada pela Resolução SF nº 3/2002, publicada no D.O.U. de 03/04/2002.

  
 Grysa Cordeiro de Carvalho  
 Gerente de Contabilidade  
 CPF 053.787.447-45  
 CRC/RJ 105.147/0-8 Matr. 16.196

  
 Everton Rezende Costa  
 Secretário Mun. de Fazenda  
 Matr. 6438/6 / PNB/M

  
 Rodrigo Amorim Camargo  
 Controlador Geral do Município  
 Matr. 17372 OAB/RJ 119.661

  
 Rodrigo Drable Costa  
 Prefeito

RELATÓRIO DE GESTÃO FISCAL  
**DEMONSTRATIVO DAS OPERAÇÕES DE CRÉDITO**  
 ORÇAMENTOS FISCAL E DA SEGURIDADE SOCIAL  
 PERÍODO DE REFERÊNCIA : 1º Quadrimestre / 2017

LRF, art 55, inciso I, alínea "d" e Inciso III alínea "c" - Anexo 4

R\$1,00

OPERAÇÕES DE CRÉDITO	OPERAÇÕES REALIZADAS	
	Até o 1º Quadrimestre	
	No Quadr.	Até o Quadr.
<b>SUJEITAS AO LIMITE PARA FINS DE CONTRATAÇÃO (I)</b>	0,0	0,0
Mobiliária	0,0	0,0
Interna	0,0	0,0
Externa	0,0	0,0
Contratual	0,0	0,0
Interna	0,0	0,0
Abertura de Crédito	0,0	0,0
Aquisição Financiada de Bens e Arredondamento Mercantil Financeiro	0,0	0,0
Derivadas de PPP	0,0	0,0
Demais Aquisições Financiadas	0,0	0,0
Antecipação de Receita	0,0	0,0
Pela Venda a Termo de Bens e Serviços	0,0	0,0
Demais Antecipações de Crédito	0,0	0,0
Assunção, reconhecimento e Confissão de Dívidas (LRF, art. 29, § 1º)	0,0	0,0
Outras Operações de Crédito	0,0	0,0
Externa	0,0	0,0
Contratuais	0,0	0,0
<b>NÃO SUJEITAS AO LIMITE PARA FINS DE CONTRATAÇÃO (II)</b>	0,0	0,0
Parcelamento de Dívidas	0,0	0,0
De Tributos	0,0	0,0
De Contribuições Sociais	0,0	0,0
Previdenciárias	0,0	0,0
Demais Contribuições Sociais	0,0	0,0
Do FGTS	0,0	0,0
Melhoria da Administração de Receitas e da Gestão Fiscal, Financeira e Patrimonial	0,0	0,0
Programa de Iluminação Pública - RELUZ	0,0	0,0
Amparadas pelo art. 9-N da resolução nº 2827/01 do CMN	0,0	0,0
<b>APURAÇÃO DO CUMPRIMENTO DOS LIMITES</b>	<b>VALOR</b>	<b>% SOBRE RCL</b>
<b>RECEITA CORRENTE LÍQUIDA - RCL</b>	417.086.463,54	--
<b>OPERAÇÕES VEDADAS (III)</b>	--	--
<b>TOTAL CONSIDERADO PARA FINS DE APURAÇÃO DO CUMPRIMENTO DO LIMITE (IV) = (Ia + III)</b>	0,00	0,00 %
<b>LIMITE DEFINIDO POR RESOLUÇÃO DO SENADO FEDERAL PARA AS OPERAÇÕES DE CRÉDITO INTERNAS E EXTERNAS (Inciso I do artigo 7º da Resolução SF nº 43/2001)</b>	66.733.834,17	16 %
<b>OPERAÇÕES DE CRÉDITO POR ANTECIPAÇÃO DA RECEITA sobre a RCL</b>	0,00	0,00 %
<b>LIMITE DEFINIDO POR RESOLUÇÃO DO SENADO FEDERAL PARA AS OPERAÇÕES DE CRÉDITO POR ANTECIPAÇÃO DA RECEITA ( Artigo 10 da Resolução SF nº 43/2001 )</b>	29.196.052,45	7 %
<b>TOTAL CONSIDERADO PARA CONTRATAÇÃO DE NOVAS OPERAÇÕES DE CRÉDITO (V) = (IV + IIa)</b>	0,00	0,00 %

Grysa Conceição de Carvalho  
 Gerente de Contabilidade  
 CPF 063.797.447-45  
 CRC/RJ 165.147/O-8 Matr. 16.196

Everton Rezende Costa  
 Secretário Mun. de Fazenda  
 Matr. 6.438-6 / PMBM

Rodrigo Amorim Camargo  
 Controlador Geral do Município  
 Matr. 17372 OAB/RJ 119.661

Rodrigo Drable Costa  
 Prefeito

Nota:



**MUNICÍPIO DE BARRA MANSA - PODER EXECUTIVO**  
**RELATÓRIO DE GESTÃO FISCAL**  
**DEMONSTRATIVO DOS LIMITES**  
**ORÇAMENTOS FISCAL E DA SEGURIDADE SOCIAL**  
**PERÍODO DE REFERÊNCIA : 1º Quadrimestre / 2017**

LRF, art 48 - Anexo 6 (Demonstrativo Simplificado do Relatório de Gestão Fiscal)

R\$ 1,00

RECEITA CORRENTE LÍQUIDA		VALOR ATÉ O BIMESTRE	
Receita Corrente Líquida		417.086.463,5	
DESPESA COM PESSOAL		VALOR	% SOBRE A RCL
Total da Despesa com Pessoal - TDP		205.703.918,2	49,32 %
Limite Legal (inciso III, art. 20 da LRF)		225.226.690,3	54,00 %
Limite Prudencial (§ único, art. 22 da LRF)		213.965.355,8	51,30 %
DÍVIDA		VALOR	% SOBRE A RCL
Dívida Consolidada Líquida		37.463.283,3	8,98 %
Limite Definido por Resolução do Senado Federal		500.503.756,2	120,00 %
GARANTIA DE VALORES		VALOR	% SOBRE A RCL
Total das Garantias		0,0	0,00 %
Limite Definido por Resolução do Senado Federal		0,0	22,00 %
OPERAÇÕES DE CRÉDITO		VALOR	% SOBRE A RCL
Operações de Crédito Internas e Externas		0,0	0,00 %
Operações de Crédito por Antecipação da Receita		0,0	0,00 %
Limite Definido por Resolução do Senado Federal para Operações de Crédito Internas e Externas		66.733.834,2	16,00 %
Limite Definido por Resolução do Senado Federal para Operações de Crédito por Antec. da Receita		29.196.052,4	7,00 %
RESTOS A PAGAR		Inscrição em Restos a Pagar NÃO PROCESSADOS	Disponibilidade de Caixa Líquida (antes da Inscrição em Restos Pag Não Proc)
Valor apurado nos demonstrativos respectivos		23.178.533,1	0,0

Grysa Correia de Carvalho  
Gerente de Contabilidade  
CPF 053.797.447-45  
CRC/RJ 165 14710-6 Matr. 16.196

Evertton Rezende Costa  
Secretário Mun. de Fazenda  
Matr. 6436-6 / PMBM

Rodrigo Amorim Camargo  
Controlador Geral do Município  
Mat. 17372 OAB/RJ 119.661

RW  
Rodrigo Drable Costa  
Prefeito




**Estado do Rio de Janeiro**  
**Prefeitura Municipal de Barra Mansa**  
**Secretaria Municipal de Fazenda**

**ANEXO – ARTIGO 13 DA LRF**  
**MEDIDAS DE COMBATE A EVASÃO E SONEGAÇÃO FISCAL**  
**2º BIMESTRE DO EXERCÍCIO DE 2017**

- 1) Acompanhamento fiscal no cumprimento das obrigações e regras de responsabilidade e substituição tributária instituídas pela Lei Complementar nº 57 de 20 de dezembro de 2009, junto às maiores empresas do comércio e indústria;
- 2) Monitoramento de contribuintes em situação de omissão de recolhimento do ISSQN, com notificação mensal para regularização dos pagamentos;
- 3) Diligências fora do município para verificação e apuração da instalação de fato de contribuintes com indícios de sonegação do ISSQN, praticada mediante condutas de evasão fiscal;
- 4) Análise e conclusão da documentação, para ajuizamento de execuções fiscais para cobrança dos créditos tributários de 2013, aglutinados quando necessário, com os créditos tributários dos exercícios de 2014, 2015 e 2016, para atingimento do valor economicamente viável, com previsão para ajuizamento no final do exercício de 2017;
- 5) Fiscalizações rotineiras de ISSQN.
- 6) Realização de recadastramento imobiliário setorizado pela Gerência de Cadastro Imobiliário, com a organização de um segmento de inteligência cadastral.
- 7) Conclusão do Recadastramento Imobiliário geral, para o lançamento de IPTU do exercício de 2017.
- 8) Conclusão do recadastramento Mobiliário, na busca de identificação de novos estabelecimentos e novos anúncios, para fundamentar o lançamento da taxa de localização, Instalação e funcionamento e taxa de anúncio, ambas para o exercício de 2017.

Barra Mansa, 26 de junho de 2018.

  
Márcio de Paula Antunes  
Coordenador de  
Arrecadação Tributária  
Mat. 17272